




VERBANDSGEMEINDE BAD MARIENBERG

HAUSHALTSPLAN 2021



ORTSGEMEINDE GROßSEIFEN

Inhaltsverzeichnis

Haushaltssatzung	Seiten	1 - 3
Bestätigung nach VV Nr. 2 zu § 27 GemO	Seite	4
Vorbericht	Seiten	5 - 8
Übersicht zur Beurteilung der dauernden Leistungsfähigkeit	Seiten	9 - 10
Gesamthaushalt	Seiten	11 - 14
Übersicht über die Teilhaushalte	Seiten	15 - 20
Produktpläne	Seiten	21 - 134
Investitionsplan, Übersicht der Einzelmaßnahmen	Seiten	135 - 144
Bilanz zum 31.12.2019	Seiten	145 - 148
Übersicht über die Verbindlichkeiten	Seiten	149 - 150
Übersicht über die Entwicklung der Jahresergebnisse	Seiten	151 - 152
Übersicht über die Über-/ Unterdeckung im Finanzhaushalt bzw. in der Finanzrechnung	Seiten	153 - 154
Stellenplan	Seiten	155 – 156
Bewirtschaftungsregelungen	Seiten	157 - 158
Anhang	Seiten	159 - 165

H a u s h a l t s s a t z u n g

der Ortsgemeinde Großseifen für das Jahr 2021 vom 10.03.2021

Der Gemeinderat hat auf Grund des § 95 Gemeindeordnung Rheinland-Pfalz in der Fassung vom 31. Januar 1994 (GVBl. S. 153), zuletzt geändert durch Artikel 1 des Gesetzes vom 26.06.2020 (GVBl. S. 297), am 23.02.2021 folgende Haushaltssatzung beschlossen:

§ 1 Ergebnis- und Finanzhaushalt

Festgesetzt werden

1. im Ergebnishaushalt

der Gesamtbetrag der Erträge auf	520.720 Euro
der Gesamtbetrag der Aufwendungen auf	719.220 Euro
Jahresfehlbetrag	-198.500 Euro

2. im Finanzhaushalt

der Saldo der ordentlichen Ein- und Auszahlungen auf	-59.350 Euro
die Einzahlungen aus Investitionstätigkeit auf	110.450 Euro
die Auszahlungen aus Investitionstätigkeit auf	253.600 Euro
der Saldo der Ein- und Auszahlungen aus Investitionstätigkeit auf	-143.150 Euro
der Saldo der Ein- und Auszahlungen aus Finanzierungstätigkeit auf	202.500 Euro

§ 2 Gesamtbetrag der vorgesehenen Kredite

Kredite zur Finanzierung von Investitionen und Investitionsförderungsmaßnahmen werden nicht veranschlagt.

§ 3 Gesamtbetrag der vorgesehenen Ermächtigungen

Verpflichtungsermächtigungen, für die in den künftigen Haushaltsjahren voraussichtlich Investitionskredite aufgenommen werden müssen, werden nicht veranschlagt.

§ 4 Steuersätze

Die Steuersätze für die Gemeindesteuern werden wie folgt festgesetzt:

- Grundsteuer A	300 v. H.
- Grundsteuer B	365 v. H.
- Gewerbesteuer	365 v. H.

Die Hundesteuer beträgt für Hunde, die innerhalb des Gemeindegebietes gehalten werden

- für den ersten Hund	50,00 Euro
- für den zweiten Hund	100,00 Euro
- für jeden weiteren Hund	150,00 Euro
- für den ersten gefährlichen Hund	250,00 Euro
- für jeden weiteren gefährlichen Hund	500,00 Euro

§ 5 Eigenkapital

Der Stand des Eigenkapitals zum 31.12.2019 betrug 1.086.138,47 Euro. Der voraussichtliche Stand des Eigenkapitals zum 31.12.2020 beträgt 1.092.138,47 Euro und zum 31.12.2021 893.638,47 Euro.

§ 6 Wertgrenze für Investitionen

Investitionen oberhalb der Wertgrenze von 5.000,00 Euro sind einzeln im Teilfinanzhaushalt darzustellen.

§ 7 Über- und Außerplanmäßige Aufwendungen und Auszahlungen

Erhebliche über- und außerplanmäßige Aufwendungen und Auszahlungen gemäß § 100 Abs. 1 Satz 2 GemO liegen vor, wenn im Einzelfall 5.000,00 Euro überschritten werden.

Ortsgemeinde Großseifen
Großseifen, 10.03.2021

Jürgen Steup
Ortsbürgermeister

Hinweis:

Die Haushaltssatzung ist gemäß § 97 Abs. 1 GemO der Aufsichtsbehörde mit Schreiben vom 24.02.2021 angezeigt worden. Sie enthält keine genehmigungspflichtigen Teile.

Der Haushaltsplan liegt zur Einsichtnahme vom 29.03.2021 bis 08.04.2021 während der allgemeinen Dienststunden bei der Verbandsgemeindeverwaltung Bad Marienberg, Kirburger Straße 4, Zimmer 304, öffentlich aus.

In der genannten Zeit kann der Haushaltsplan auch während der Dienststunden des Ortsbürgermeisters in Großseifen eingesehen werden.

Der Gemeinderat hat beschlossen, den Reinertrag aus der Jagdnutzung 2021 nicht auszuzahlen; er ist im Haushaltsplan 2021 veranschlagt.

Großseifen, 10.03.2021

Jürgen Steup
Ortsbürgermeister

Bestätigung nach VV Nr. 2 zu § 27 GemO

1. Die Haushaltssatzung der Ortsgemeinde Großseifen wurde am 10.03.2021 vom Ortsbürgermeister ausgefertigt. Sie trägt das Datum vom 10.03.2021.
2. Die Haushaltssatzung wurde in der Wochenzeitung „Wäller Blättchen“ Nr. 12 vom 26.03.2021 bekannt gemacht.
3. Der Haushaltsplan hat zu jedermanns Einsicht in der Zeit vom 29.03.2021 bis 08.04.2021 - 7 volle Werktage - öffentlich ausgelegen. Auf die Auslegung wurde durch Bekanntmachung vom 10.03.2021 im „Wäller Blättchen“ Nr. 12 vom 26.03.2021 hingewiesen (§ 8 Abs. 2 DVO zu § 27 GemO).
4. Die Satzung ist ab 01.01.2021 in Kraft getreten.

Bad Marienberg, 10.03.2021

Verbandsgemeindeverwaltung Bad Marienberg
Im Auftrag

(Schnell)

Vorbericht

Haushaltsjahr 2019

Das Haushaltsjahr 2019 zeigte folgendes Bild:

Ergebnishaushalt		Finanzhaushalt	
Erträge	871.012,72 €	Einzahlungen	865.458,09 €
Aufwendungen	793.087,18 €	Auszahlungen	697.293,35 €
Jahresüberschuss	77.925,54 €	Veränderung des Finanzmittelbestandes	+ 168.164,74 €

Nach Abschluss des Haushaltsjahres 2019 hatte die Ortsgemeinde Großseifen am 31.12.2019 einen Zahlungsmittelbestand von 346.404,42 €.

Haushaltsjahr 2020

Der Haushaltsplan 2020 enthielt die folgenden Festsetzungen:

Ergebnishaushalt		Finanzhaushalt	
Erträge	688.120,00 €	Einzahlungen	538.020,00 €
Aufwendungen	682.120,00 €	Auszahlungen	690.520,00 €
Jahresüberschuss	6.000,00 €	Veränderung des Finanzmittelbestandes	-152.500,00 €

Nach Abschluss des Haushaltsjahres 2020 verfügt die Ortsgemeinde Großseifen zum 31.12.2020 über liquide Mittel in Höhe von 203.880,20 €.

Haushaltsjahr 2021

Der Haushaltsplan 2021 enthält die folgenden Festsetzungen:

Ergebnishaushalt		Finanzhaushalt	
Erträge	520.720,00 €	Einzahlungen	700.140,00 €
Aufwendungen	719.220,00 €	Auszahlungen	902.640,00 €
Jahresfehlbetrag	198.500,00 €	Veränderung des Finanzmittelbestandes	-202.500,00 €

Die Finanzlage der Ortsgemeinde hat sich gegenüber dem Vorjahr verbessert. Eine sogenannte freie Finanzspitze, die für die Beurteilung der dauernden Leistungsfähigkeit maßgeblich ist, ist aber auch weiterhin nicht vorhanden (-59.350,00 € gegenüber - 105.850,00 € im Vorjahr).

Ursächlich hierfür ist in erster Linie der um 69.400,00 € höhere Überschuss beim Produkt 6111 „Steuern, allgemeine Zuweisungen, allgemeine Umlagen“. Hier im Einzelnen:

- veranschlagte Mehreinzahlungen bei der Gewerbesteuer in Höhe von netto=abzüglich Umlage= 11.700,00 €
- zudem werden wegen der um 23,97 % gesunkenen Steuerkraftmesszahl wieder Schlüsselzuweisungen des Landes mehr erwartet (137.850,00 €)
- dagegen muss die in 2020 erhaltene Gewerbesteuerkompensationszahlung aufgrund hoher Gewerbesteuererträge im ersten Quartal 2021 voraussichtlich vollständig wieder zurückgezahlt werden (49.050,00 €)
- daneben werden bei den Gemeindeanteilen an den Gemeinschaftssteuern Mindereinnahmen von 35.150,00 € prognostiziert.

Demgegenüber steht eine gegenüber dem Vorjahr um 19.500,00 € erhöhte Kindergartenumlage an die Stadt Bad Marienberg.

Bei den Ein- und Auszahlungen aus Investitionstätigkeit kommt es zu einem Defizit in Höhe von 143.150,00 €. Dabei handelt es sich im Wesentlichen um folgende Maßnahmen:

Maßnahme	Einzahlungen	Auszahlungen	Finanzbedarf / Finanz- überschuss
Anteilige Investitionskosten im Grundschulbereich		1.350 €	-1.350 €
Anhänger Bauhof		3.000 €	-3.000 €
Investitionskostenzuschuss Erweiterung Kindergarten Zinhain		2.000 €	-2.000 €
Erwerb Spielgerät Kinderspielplatz		5.000 €	-5.000 €
Ankauf und Abriss Anwesen „Thomm“		60.000 €	-60.000 €
Erneuerung Buswartehalle „Flottstraße“	3.500 €	5.000 €	-1.500 €
Grabnutzungsentgelte	2.650 €		2.650 €
Erdbohrgerät Friedhof		1.100 €	-1.100 €
Parkplatzsanierung sowie barrierefreie Maßnahmen Friedhof (Planung)	104.300 €	171.150 €	-66.850 €
Lautsprecheranlage Dorfgemeinschaftshaus		5.000 €	-5.000 €

Aufgrund der aufgezeigten Entwicklung ist zur Finanzierung des Gesamthaushaltes letztlich eine Reduzierung des Finanzmittelbestandes in Höhe von 202.500,00 € erforderlich. Die Gemeinde verfügt demnach nach Abschluss des Haushaltsjahres 2021 voraussichtlich noch über liquide Mittel in Höhe von rund 1.380,00 €.

**Übersicht zur
Beurteilung der dauernden
Leistungsfähigkeit
(„Freie Finanzspitze“)**

**Übersicht zur Beurteilung der dauernden Leistungsfähigkeit
(Berechnung der sog. Freien Finanzspitze)**

lfd. Nr.	Einzahlungs- und Auszahlungsarten	Ergebnisse des Haushaltsjahres	Ansätze des Haushaltsjahres einschl. Nachträge	Ansätze des Haushaltsjahres	Planungsdaten des Haushaltsjahres	Planungsdaten des Haushaltsjahres	Planungsdaten des Haushaltsjahres
		2019	2020	2021	2022	2023	2024
in €							
1	Saldo der ordentlichen und außerordentlichen Ein- und Auszahlungen (§ 3 Abs. 1 Nr. 26 GemHVO)	231.822,29	-105.850,00	-59.350,00	-49.180,00	15.670,00	22.920,00
2	abzüglich Auszahlungen zur planmäßigen Tilgung von bereits genehmigten Investitionskrediten (§ 3 Abs. 1 Satz 1 Nr. 46 GemHVO)	0,00	0,00	0,00	0,00	0,00	0,00
3	= „freie Finanzspitze“	231.822,29	-105.850,00	-59.350,00	-49.180,00	15.670,00	22.920,00
4	abzüglich Auszahlungen zur planmäßigen Tilgung von geplanten, aber noch nicht genehmigten Investitionskrediten (§ 3 Abs. 1 Satz 1 Nr. 46 GemHVO)	 	 	0,00	0,00	0,00	0,00
5	Verbleibende Finanzspitze (Ziel in allen Jahren: ≥ 0)	231.822,29	-105.850,00	-59.350,00	-49.180,00	15.670,00	22.920,00

Endfällige Kredite	
2021	- Betrag 0,00 €
2022	- Betrag 0,00 €
2023	- Betrag 0,00 €
2024	- Betrag 0,00 €

Stand der Kredite zur Liquiditätssicherung	
2021	- Betrag 0,00 €
2022	- Betrag 46.120,00 €
2023	- Betrag 28.970,00 €
2024	- Betrag 4.970,00 €

Gesamthaushalt

lfd. Nr.	Ergebnis- und Finanzhaushalt	Ergebnisse	Ansätze einschl. Nachträge	Ansätze	Planungsdaten	Planungsdaten	Planungsdaten	Rechen- vorschriften	Konto- nummer
		2019	2020	2021	2022	2023	2024		
in €									
E 1	+ Steuern und ähnliche Abgaben	677.823,74	497.800	378.250	389.150	406.450	425.650		40
E 2	+ Zuwendungen, allgemeine Umlagen und sonstige Transfererträge	137.032,03	7.680	96.490	187.920	243.990	240.460		41
E 3	+ Erträge der sozialen Sicherung	0,00	0	0	0	0	0		42
E 4	+ Öffentlich-rechtliche Leistungsentgelte	27.201,38	23.850	24.370	24.170	24.070	23.290		43
E 5	+ Privatrechtliche Leistungsentgelte	5.175,76	5.680	2.450	2.450	2.450	2.450		441, 443-445
E 6	+ Kostenerstattungen und Kostenumlagen	11.527,14	4.400	4.300	4.300	4.300	4.300		442
E 7	+ Sonstige laufende Erträge	11.757,03	148.200	14.350	13.200	14.450	13.550		451-452, 46, 491
E 8	Summe der laufenden Erträge aus Verwaltungstätigkeit	870.517,08	687.610	520.210	621.190	695.710	709.700	Summe E 1 bis E 7	
E 9	- Personal- und Versorgungsaufwendungen	34.350,03	34.960	50.460	34.740	34.740	34.740		50-51
E 10	- Aufwendungen für Sach- und Dienstleistungen	112.947,22	121.870	141.650	138.650	138.650	138.650		52
E 11	- Abschreibungen	53.667,84	52.700	54.480	53.180	52.800	51.090		53
E 12	- Zuwendungen, Umlagen und sonstige Transferaufwendungen	437.157,17	444.920	448.470	447.120	455.670	464.370		54
E 13	- Aufwendungen der sozialen Sicherung	0,00	0	0	0	0	0		55
E 14	- Sonstige laufende Aufwendungen	154.915,90	27.070	23.640	20.490	20.490	20.490		56, 591
E 15	Summe der laufenden Aufwendungen aus Verwaltungstätigkeit	793.038,16	681.520	718.700	694.180	702.350	709.340	Summe E 9 bis E 14	
E 16	Laufendes Ergebnis aus Verwaltungstätigkeit	77.478,92	6.090	-198.490	-72.990	-6.640	360	E 8 ./. E 15	
E 17	+ Zinserträge und sonstige Finanzerträge	495,64	510	510	510	510	510		47
E 18	- Zinsaufwendungen und sonstige Finanzaufwendungen	49,02	600	520	520	520	520		57
E 19	Saldo der Zins- und sonstige Finanzerträge und -aufwendungen	446,62	-90	-10	-10	-10	-10	E 17 ./. E 18	
E 20	Ordentliches Ergebnis	77.925,54	6.000	-198.500	-73.000	-6.650	350	E 16 + E 19	
	+ außerordentliche Erträge	0,00	0	0	0	0	0		499
	- außerordentliche Aufwendungen	0,00	0	0	0	0	0		599
E 21	Außerordentliches Ergebnis	0,00	0	0	0	0	0	499 ./. 599	
	Erträge aus internen Leistungsbeziehungen	0,00	0	0	0	0	0		481
	Aufwendungen aus internen Leistungsbeziehungen	0,00	0	0	0	0	0		581
E 22	Saldo aus internen Leistungsbeziehungen	0,00	0	0	0	0	0	481 ./. 581	
E 23	Jahresergebnis (Jahresüberschuss / Jahresfehlbetrag)	77.925,54	6.000	-198.500	-73.000	-6.650	350	Summe E 20 bis E 22	
F 23	Saldo der ordentlichen und außerordentlichen Ein- und Auszahlungen	231.822,29	-105.850	-59.350	-49.180	15.670	22.920	Summe F 20 bis F 22	
F 24	+ Einzahlungen aus Investitionszuwendungen	33.400,00	14.800	107.800	0	0	0		681
F 25	+ Einzahlungen aus Beiträgen und ähnlichen Entgelten	1.400,00	1.500	2.650	3.030	2.830	2.430		682-683
F 26	+ Sonstige Investitionseinzahlungen	0,00	0	0	0	0	0		684-689
F 27	Summe der Einzahlungen aus Investitionstätigkeit	34.800,00	16.300	110.450	3.030	2.830	2.430	Summe F 24 bis F 26	
F 28	- Auszahlungen für immaterielle Vermögensgegenstände	12.124,88	7.450	3.350	1.350	1.350	1.350		781, 784
F 29	- Auszahlungen für Sachanlagen	86.332,67	55.500	250.250	0	0	0		785
F 30	- Auszahlungen für Finanzanlagen	0,00	0	0	0	0	0		786
F 31	- Sonstige Investitionsauszahlungen	0,00	0	0	0	0	0		787-789
F 32	Summe der Auszahlungen aus Investitionstätigkeit	98.457,55	62.950	253.600	1.350	1.350	1.350	Summe F 28 bis F 31	
F 33	Saldo der Ein- und Auszahlungen aus Investitionstätigkeit	-63.657,55	-46.650	-143.150	1.680	1.480	1.080	F 27 ./. F 32	
F 34	Finanzmittelüberschuss/ -fehlbetrag	168.164,74	-152.500	-202.500	-47.500	17.150	24.000	F 23 + F 33	
F 35	+ Aufnahme von Investitionskrediten	0,00	0	0	0	0	0		691-692
F 36	- Tilgung von Investitionskrediten	0,00	0	0	0	0	0		791-792
F 37	Saldo der Ein- und Auszahlungen aus Investitionskrediten	0,00	0	0	0	0	0	F 35 ./. F 36	
F 38	Veränderung der Forderungen gegenüber der Verbandsgemeinden im Rahmen der Einheitskasse	-168.164,74	152.500	202.500	1.380	0	0	(695+696) ./. (795+796)	
F 39	Veränderung der Verbindlichkeiten gegenüber der Verbandsgemeinde im Rahmen der Einheitskasse	0,00	0	0	46.120	-17.150	-24.000	(693+694) ./. (793+794)	
F 40	Saldo der Ein- und Auszahlungen aus Finanzierungstätigkeit	-168.164,74	152.500	202.500	47.500	-17.150	-24.000	Summe F 37 bis F 39	
F 41	Saldo der durchlaufenden Gelder	0,00	0	0	0	0	0	699 ./. 799	
F 42	Verwendung Finanzmittelüberschuss / Deckung Finanzmittelfehlbetrag	-168.164,74	152.500	202.500	47.500	-17.150	-24.000	F 40 + F 41	
F 43	Veränderung der liquiden Mittel (einschließlich durchlaufender Gelder)	168.164,74	-152.500	-202.500	-1.380	0	0	F 41 ./. F 38	
F 44	nachrichtlich: Ausgleich Finanzhaushalt	231.822,29	-105.850	-59.350	-49.180	15.670	22.920	F 23 ./. F 36 ³	

³ Ohne außerplanmäßige Tilgungen und Umschuldungen.

Teilhaushalte

Teilhaushalt 1 Teilhaushalt 1 Zentrale Verwaltung und sonstige Leistungen

Dem Teilhaushalt zugeordnete Produkte: 1111 Verwaltungsführung
 1113 Öffentlichkeitsarbeit
 1143 Bauhof
 2111 Grundschulumlage
 2622 Förderung der Musikpflege
 2812 Kulturförderung/ Heimatpflege Seniorenarbeit
 2911 Förderung von Kirchengemeinden und sonstigen Religionsgemeinschaften
 3655 Kostenbeteiligung andere Kindergartenträger
 3661 Kinderspielplätze
 3662 Jugendarbeit
 4211 Allgemeine Sportförderung
 4241 Sportplätze
 5113 Dorferneuerung, Städtebauförderung
 5114 Umsetzung und Steuerung von Planung
 5225 Grunderwerb zur Weiterveräußerung
 5411 Straßen, Gehwege und deren Ausstattung
 5412 Verkehrsausstattung (Straßenbeleuchtung, Verkehrszeichen)
 5415 Konzessionsabgaben
 5451 Kommunale Straßenreinigung, kommunaler Winterdienst
 5511 Öffentliches Grün, Landschaftsbau
 5521 Gewässerunterhaltung
 5531 Friedhofs- und Bestattungswesen
 5541 Naturschutz und Landschaftspflege
 5551 Kommunale Forstwirtschaft
 5553 Kommunale Landwirtschaft, unbebaute Grundstücke
 5559 Feldwege, Landwirtschaftswege, Wirtschaftswege
 5732 Dorfgemeinschaftshäuser, Bürgerhäuser
 5734 Backhaus

Teilhaushalt (1 Teilhaushalt 1 Zentrale Verwaltung und sonstige Leistungen)								Erläuterung	
Ifd. Nr.	Teilergebnis- und Teilfinanzhaushalt	Ergebnisse	Ansätze einschl. Nachträge	Ansätze	Planungsdaten	Planungsdaten	Planungsdaten	Rechen-vor-schriften	Konto-n ummer
		2019	2020	2021	2022	2023	2024		
in €									
E 1	+ Steuern und ähnliche Abgaben	0,00	0	0	0	0	0		40
E 2	+ Zuwendungen, allgemeine Umlagen und sonstige Transfereinzahlungen	7.794,03	7.680	7.690	7.620	7.590	7.310		41
E 3	+ Erträge der sozialen Sicherung	0,00	0	0	0	0	0		42
E 4	+ Öffentlich-rechtliche Leistungsentgelte	27.201,38	23.850	24.370	24.170	24.070	23.290		43
E 5	+ Privatrechtliche Leistungsentgelte	5.175,76	5.680	2.450	2.450	2.450	2.450		441, 443-445
E 6	+ Kostenerstattungen und Kostenumlagen	11.527,14	4.400	4.300	4.300	4.300	4.300		442
E 7	+ Sonstige laufende Erträge	11.674,51	11.000	13.800	12.650	13.900	13.000		451-452, 46, 491
E 8	Summe der laufenden Erträge aus Verwaltungstätigkeit	63.372,82	52.610	52.610	51.190	52.310	50.350	Summe E1 bis E7	
E 9	- Personal- und Versorgungsaufwendungen	34.350,03	34.960	50.460	34.740	34.740	34.740		50-51
E 10	- Aufwendungen für Sach- und Dienstleistungen	112.947,22	121.870	141.650	138.650	138.650	138.650		52
E 11	- Abschreibungen	53.667,84	52.700	54.480	53.180	52.800	51.090		53
E 12	- Zuwendungen, Umlagen und sonstige Transferaufwendungen	19.882,00	21.570	27.120	27.120	27.120	27.120		54
E 13	- Aufwendungen der sozialen Sicherung	0,00	0	0	0	0	0		55
E 14	- Sonstige laufende Aufwendungen	17.400,85	27.070	23.640	20.490	20.490	20.490		56, 591
E 15	Summe der laufenden Aufwendungen aus Verwaltungstätigkeit	238.247,94	258.170	297.350	274.180	273.800	272.090	Summe E 9 bis E 14	
E 16	Laufendes Ergebnis aus Verwaltungstätigkeit	-174.875,12	-205.560	-244.740	-222.990	-221.490	-221.740	E 8 J. E15	
E 17	+ Zinserträge und sonstige Finanzerträge	0,00	0	0	0	0	0		47
E 18	- Zinsaufwendungen und sonstige Finanzaufwendungen	0,00	0	0	0	0	0		57
E 19	Saldo der Zins- und sonstigen Finanzerträge und -aufwendungen	0,00	0	0	0	0	0	E 17 J. E 18	
E 20	Ordentliches Ergebnis	-174.875,12	-205.560	-244.740	-222.990	-221.490	-221.740	E 16 + E 19	
E 21	Außerordentliches Ergebnis	0,00	0	0	0	0	0	499 J. 599	
E 22	Saldo aus internen Leistungsbeziehungen	0,00	0	0	0	0	0	481 J. 581	
E 23	Jahresergebnis (Jahresüberschuss / Jahresfehlbetrag)	-174.875,12	-205.560	-244.740	-222.990	-221.490	-221.740	Summe E 20 bis E 22	
F 23	Saldo der ordentlichen und außerordentlichen Ein- und Auszahlungen	-151.893,03	-182.260	-205.590	-199.170	-199.170	-199.170	Summe F 20 bis F 22	
F 24	+ Einzahlungen aus Investitionszuwendungen	33.400,00	14.800	107.800	0	0	0		681
F 25	+ Einzahlungen aus Beiträgen und ähnlichen Entgelten	1.400,00	1.500	2.650	3.030	2.830	2.430		682-683
F 26	+ Sonstige Investitionseinzahlungen	0,00	0	0	0	0	0		684-689

Teilhaushalt 1 Teilhaushalt 1 Zentrale Verwaltung und sonstige Leistungen

Teilhaushalt (1 Teilhaushalt 1 Zentrale Verwaltung und sonstige Leistungen)								Erläuterung	
lfd. Nr.	Teilergebnis- und Teilfinanzhaushalt	Ergebnisse	Ansätze einschl. Nachträge	Ansätze	Planungsdaten	Planungsdaten	Planungsdaten	Rechen-vor- schriften	Konto-n ummer
		2019	2020	2021	2022	2023	2024		
		in €							
F 27	<u>Summe der Einzahlungen aus Investitionstätigkeit</u>	<u>34.800,00</u>	<u>16.300</u>	<u>110.450</u>	<u>3.030</u>	<u>2.830</u>	<u>2.430</u>	<u>Summe F 24 bis F 26</u>	
F 28	– Auszahlungen für immaterielle Vermögensgegenstände	12.124,88	7.450	3.350	1.350	1.350	1.350		781, 784
F 29	– Auszahlungen für Sachanlagen	86.332,67	55.500	250.250	0	0	0		785
F 30	– Auszahlungen für Finanzanlagen	0,00	0	0	0	0	0		786
F 31	– Sonstige Investitionsauszahlungen	0,00	0	0	0	0	0		787-789
F 32	<u>Summe der Auszahlungen aus Investitionstätigkeit</u>	<u>98.457,55</u>	<u>62.950</u>	<u>253.600</u>	<u>1.350</u>	<u>1.350</u>	<u>1.350</u>	<u>Summe F 28 bis F 31</u>	
F 33	Saldo der Ein- und Auszahlungen aus Investitionstätigkeit	-63.657,55	-46.650	-143.150	1.680	1.480	1.080		F 27 ./. F 32
F 34	Finanzmittelüberschuss/ Finanzmittelfehlbetrag	-215.550,58	-228.910	-348.740	-197.490	-197.690	-198.090		F 23 + F 33

Teilhaushalt 2 Teilhaushalt 2 Zentrale Finanzleistungen

Dem Teilhaushalt zugeordnete Produkte: 6111 Steuern, allgemeine Zuweisungen, allgemeine Umlagen
6121 Sonstige allgemeine Finanzwirtschaft
6261 Beteiligungen, Anteile, Wertpapiere des Anlagevermögens

Teilhaushalt (2 Teilhaushalt 2 Zentrale Finanzleistungen)								Erläuterung	
lfd. Nr.	Teilergebnis- und Teilfinanzhaushalt	Ergebnisse	Ansätze einschl. Nachträge	Ansätze	Planungsdaten	Planungsdaten	Planungsdaten	Rechen-vor- schriften	Konto-n ummer
		2019	2020	2021	2022	2023	2024		
in €									
E 1	+ Steuern und ähnliche Abgaben	677.823,74	497.800	378.250	389.150	406.450	425.650		40
E 2	+ Zuwendungen, allgemeine Umlagen und sonstige Transfereinzahlungen	129.238,00	0	88.800	180.300	236.400	233.150		41
E 3	+ Erträge der sozialen Sicherung	0,00	0	0	0	0	0		42
E 4	+ Öffentlich-rechtliche Leistungsentgelte	0,00	0	0	0	0	0		43
E 5	+ Privatrechtliche Leistungsentgelte	0,00	0	0	0	0	0		441, 443-445
E 6	+ Kostenerstattungen und Kostenumlagen	0,00	0	0	0	0	0		442
E 7	+ Sonstige laufende Erträge	82,52	137.200	550	550	550	550		451-452, 46, 491
E 8	Summe der laufenden Erträge aus Verwaltungstätigkeit	807.144,26	635.000	467.600	570.000	643.400	659.350	Summe E1 bis E7	
E 9	- Personal- und Versorgungsaufwendungen	0,00	0	0	0	0	0		50-51
E 10	- Aufwendungen für Sach- und Dienstleistungen	0,00	0	0	0	0	0		52
E 11	- Abschreibungen	0,00	0	0	0	0	0		53
E 12	- Zuwendungen, Umlagen und sonstige Transferaufwendungen	417.275,17	423.350	421.350	420.000	428.550	437.250		54
E 13	- Aufwendungen der sozialen Sicherung	0,00	0	0	0	0	0		55
E 14	- Sonstige laufende Aufwendungen	137.515,05	0	0	0	0	0		56, 591
E 15	Summe der laufenden Aufwendungen aus Verwaltungstätigkeit	554.790,22	423.350	421.350	420.000	428.550	437.250	Summe E9 bis E14	
E 16	Laufendes Ergebnis aus Verwaltungstätigkeit	252.354,04	211.650	46.250	150.000	214.850	222.100	E 8 ./. E15	
E 17	+ Zinserträge und sonstige Finanzerträge	495,64	510	510	510	510	510		47
E 18	- Zinsaufwendungen und sonstige Finanzaufwendungen	49,02	600	520	520	520	520		57
E 19	Saldo der Zins- und sonstigen Finanzerträge und -aufwendungen	446,62	-90	-10	-10	-10	-10	E 17 ./. E 18	
E 20	Ordentliches Ergebnis	252.800,66	211.560	46.240	149.990	214.840	222.090	E 16 + E 19	
E 21	Außerordentliches Ergebnis	0,00	0	0	0	0	0	499 ./. 599	
E 22	Saldo aus internen Leistungsbeziehungen	0,00	0	0	0	0	0	481 ./. 581	
E 23	Jahresergebnis (Jahresüberschuss / Jahresfehlbetrag)	252.800,66	211.560	46.240	149.990	214.840	222.090	Summe E 20 bis E 22	
F 23	Saldo der ordentlichen und außerordentlichen Ein- und Auszahlungen	383.715,32	76.410	146.240	149.990	214.840	222.090	Summe F 20 bis F 22	
F 24	+ Einzahlungen aus Investitionszuwendungen	0,00	0	0	0	0	0		681
F 25	+ Einzahlungen aus Beiträgen und ähnlichen Entgelten	0,00	0	0	0	0	0		682-683
F 26	+ Sonstige Investitionseinzahlungen	0,00	0	0	0	0	0		684-689
F 27	Summe der Einzahlungen aus Investitionstätigkeit	0,00	0	0	0	0	0	Summe F 24 bis F 26	
F 28	- Auszahlungen für immaterielle Vermögensgegenstände	0,00	0	0	0	0	0		781, 784
F 29	- Auszahlungen für Sachanlagen	0,00	0	0	0	0	0		785
F 30	- Auszahlungen für Finanzanlagen	0,00	0	0	0	0	0		786
F 31	- Sonstige Investitionsauszahlungen	0,00	0	0	0	0	0		787-789
F 32	Summe der Auszahlungen aus Investitionstätigkeit	0,00	0	0	0	0	0	Summe F 28 bis F 31	
F 33	Saldo der Ein- und Auszahlungen aus Investitionstätigkeit	0,00	0	0	0	0	0	F 27 ./. F 32	
F 34	Finanzmittelüberschuss/ Finanzmittelfehlbetrag	383.715,32	76.410	146.240	149.990	214.840	222.090	F 23 + F 33	

Produktpläne

Produktinformation

Hauptproduktbereich	1	Zentrale Verwaltung
Produktbereich	11	Innere Verwaltung
Produktgruppe	111	Verwaltungssteuerung

Produkt	1111	Verwaltungsführung
----------------	-------------	---------------------------

Produktbeschreibung

Politische Führung, Steuerung und Repräsentation der Ortsgemeinde durch den Bürgermeister und die Beigeordneten

Auftragsgrundlage(n)

Gesetze (Gemeindeordnung), Satzungen, Beschlüsse der Gemeindegremien

Auftraggeber

Gemeindegremien

Verantwortliche(r)

Ortsbürgermeister Jürgen Steup

Produktart(en)

Internes/ externes Produkt

Art der Aufgabe(n)

Funktionsaufgabe

Zielgruppen

Einwohner(innen), Bürger(innen), Vereinsmitglieder, Gäste, Besucher

Ziel(e)

Steuerung der Ortsgemeinde nach politischen, haushaltswirtschaftlichen und organisatorischen Grundsätzen zum Wohle der Einwohner und Bürger

Produktinformation

Hauptproduktbereich	1	Zentrale Verwaltung
Produktbereich	11	Innere Verwaltung
Produktgruppe	111	Verwaltungssteuerung

Produkt	1111 Verwaltungsführung					
----------------	--------------------------------	--	--	--	--	--

Teilergebnis- und Teilfinanzhaushalt		Ergebnis 2019	Ansatz 2020	Ansatz 2021	Planung 2022	Planung 2023	Planung 2024
		€	€	€	€	€	€
		1	2	3	4	5	6
E 4	+ Öffentlich-rechtliche Leistungsentgelte	120,00	100	150	150	150	150
	1111.43190000 Verwaltungsgebühren	120,00	100	150	150	150	150
E 7	+ Sonstige laufende Erträge	1.050,00	0	1.800	650	1.900	1.000
	1111.46614000 Erträge aus der Auflösung von Ehrensoldrückstellungen	1.050,00	0	1.800	650	1.900	1.000
E 8	<u>Summe der laufenden Erträge aus Verwaltungstätigkeit</u>	<u>1.170,00</u>	<u>100</u>	<u>1.950</u>	<u>800</u>	<u>2.050</u>	<u>1.150</u>
E 9	- Personal- und Versorgungsaufwendungen	11.473,66	11.450	27.150	11.450	11.450	11.450
	1111.50110000 Aufwandsentschädigung Bürgermeister	9.576,00	9.850	9.850	9.850	9.850	9.850
	1111.50120000 Aufwendungen für Beigeordnete	1.559,66	1.600	1.600	1.600	1.600	1.600
	1111.50791000 Zuführung Ehrensoldrückstellungen	338,00	0	15.700	0	0	0
E 10	- Aufwendungen für Sach- und Dienstleistungen	200,59	1.200	750	750	750	750
	1111.52380000 Anschaffung und Unterhaltung Geringw. Wirtschaftsgüter GWG	200,59	1.200	750	750	750	750
E 11	- Abschreibungen	89,12	0	0	0	0	0
	1111.53850000 Abschreibungen auf Betriebs- und Geschäftsausstattung	89,12	0	0	0	0	0
E 14	- Sonstige laufende Aufwendungen	12.154,30	13.450	12.000	11.850	11.850	11.850
	1111.56140000 Aufwendungen für allgemeine Betreuung der Bediensteten	18,74	20	20	20	20	20
	1111.56250000 Aufwendung, f. Inanspruchnahme von Rechten und Diensten Sachverständigen-, Gerichts- und ähnliche Aufwendungen	21,00	500	500	500	500	500
	1111.56310000 Büromaterial	324,08	250	250	250	250	250
	1111.56320000 Fachliteratur, Zeitschriften	306,38	150	150	150	150	150
	1111.56330000 Porto und Versandkosten	42,00	100	100	100	100	100
	1111.56340000 Fernmeldegebühren	740,75	750	750	750	750	750
	1111.56413000 Haftpflichtversicherungen	1.367,43	1.400	1.400	1.400	1.400	1.400
	1111.56414000 Unfallversicherungen	350,25	500	400	400	400	400

Produktinformation

Hauptproduktbereich	1	Zentrale Verwaltung
Produktbereich	11	Innere Verwaltung
Produktgruppe	111	Verwaltungssteuerung

Teilergebnis- und Teilfinanzhaushalt		Ergebnis 2019	Ansatz 2020	Ansatz 2021	Planung 2022	Planung 2023	Planung 2024
		€	€	€	€	€	€
		1	2	3	4	5	6
1111.56420000	Beiträge Vereine	125,00	130	130	130	130	130
<u>Erläuterungen:</u>							
Für "Lebenshilfe e.V." bzw. Förderverein evgl. Gymnasium.							
1111.56490000	Sonstige Beiträge	150,00	150	150	150	150	150
<u>Erläuterungen:</u>							
Für Förderverein Wildpark e.V.							
1111.56920000	Verfügungsmittel	3.476,50	3.500	3.500	3.500	3.500	3.500
1111.56930000	Ehrengaben	2.228,27	2.000	2.000	2.000	2.000	2.000
1111.56990000	Sonstige laufende Aufwendungen	1.258,20	2.500	2.500	2.350	2.350	2.350
1111.56991000	Aufwendungen Archive	1.745,70	1.500	150	150	150	150
E 15	<u>Summe der laufenden Aufwendungen aus Verwaltungstätigkeit</u>	<u>23.917,67</u>	<u>26.100</u>	<u>39.900</u>	<u>24.050</u>	<u>24.050</u>	<u>24.050</u>
E 16	Laufendes Ergebnis aus Verwaltungstätigkeit	-22.747,67	-26.000	-37.950	-23.250	-22.000	-22.900
E 20	Ordentliches Ergebnis	-22.747,67	-26.000	-37.950	-23.250	-22.000	-22.900
E 23	Jahresergebnis (Jahresüberschuss /Jahresfehlbetrag)	-22.747,67	-26.000	-37.950	-23.250	-22.000	-22.900
F 23	Saldo der ordentlichen und außerordentlichen Ein- und Auszahlungen	-22.544,38	-26.000	-24.050	-23.900	-23.900	-23.900
F 34	Finanzmittelüberschuss/ Finanzmittelfehlbetrag	-22.544,38	-26.000	-24.050	-23.900	-23.900	-23.900

Produktinformation

Hauptproduktbereich	1	Zentrale Verwaltung
Produktbereich	11	Innere Verwaltung
Produktgruppe	111	Verwaltungssteuerung

Produktinformation

Hauptproduktbereich	1	Zentrale Verwaltung
Produktbereich	11	Innere Verwaltung
Produktgruppe	114	Zentrale Dienste

Produkt	1143	Bauhof
----------------	-------------	---------------

Produktbeschreibung

Vorhalten des Bauhofs als Regiebetrieb zur Unterhaltung der Gebäude, Straßen, Plätze und Grünanlagen im Auftrag für andere Produkte

Auftragsgrundlage(n)

Ratsbeschlüsse

Auftraggeber

Gemeinderat

Verantwortliche(r)

Ortsbürgermeister Jürgen Steup

Produktart(en)

Internes/ externes Produkt

Art der Aufgabe(n)

Funktionsaufgabe

Zielgruppen

Nutzer der Einrichtungen, andere Organisationseinheiten der Gemeinde

Ziel(e)

Kostengünstige, kundenorientierte und effektive Aufgabenerledigung

Produktinformation

Hauptproduktbereich	1	Zentrale Verwaltung
Produktbereich	11	Innere Verwaltung
Produktgruppe	114	Zentrale Dienste

Produkt	1143 Bauhof					
----------------	--------------------	--	--	--	--	--

Teilergebnis- und Teilfinanzhaushalt		Ergebnis 2019	Ansatz 2020	Ansatz 2021	Planung 2022	Planung 2023	Planung 2024
		€	€	€	€	€	€
		1	2	3	4	5	6
E 2	+ Zuwendungen, allgemeine Umlagen und sonstige Transfereinzahlungen	11,97	10	10	10	10	10
	1143.41510000 Erträge aus der Auflösung von Sonderposten aus Zuwendungen	11,97	10	10	10	10	10
E 6	+ Kostenerstattungen und Kostenumlagen	1.808,40	0	0	0	0	0
	1143.44251000 Kostenerstattungen von privaten Unternehmen	1.808,40	0	0	0	0	0
E 8	<u>Summe der laufenden Erträge aus Verwaltungstätigkeit</u>	<u>1.820,37</u>	<u>10</u>	<u>10</u>	<u>10</u>	<u>10</u>	<u>10</u>
E 10	- Aufwendungen für Sach- und Dienstleistungen	5.821,14	7.700	6.400	6.400	6.400	6.400
	1143.52200000 Aufwendungen für Energie, Wasser, Abwasser, Abfall	1.409,17	500	500	500	500	500
	1143.52313000 Unterhaltung Gebäude	0,00	500	500	500	500	500
	1143.52351000 Wartungs- und Instandsetzungskosten (Kfz)	884,41	3.500	3.200	3.200	3.200	3.200
	1143.52352000 Betriebs- und Schmierstoffe (Kfz)	1.112,15	1.200	1.200	1.200	1.200	1.200
	1143.52380000 Anschaffung und Unterhaltung Geringw. Wirtschaftsgüter GWG	2.415,41	2.000	1.000	1.000	1.000	1.000
E 11	- Abschreibungen	5.565,54	5.630	5.640	5.060	4.830	4.830
	1143.53400000 Abschreibungen auf bebaute Grundstücke	874,53	880	880	880	880	880
	1143.53810000 Abschreibungen auf Fahrzeuge	3.977,90	4.030	3.900	3.530	3.340	3.340
	1143.53850000 Abschreibungen auf Betriebs- und Geschäftsausstattung	712,11	720	860	650	610	610
	1143.53920000 Außerplanmäßige Abschreibungen auf Sachanlagen	1,00	0	0	0	0	0
E 14	- Sonstige laufende Aufwendungen	1.305,87	1.550	1.700	1.700	1.700	1.700
	1143.56150000 Dienst- und Schutzkleidung	322,82	500	600	600	600	600
	1143.56340000 Fernmeldegebühren	256,09	300	300	300	300	300
	1143.56411000 Gebäudeversicherungen	42,26	50	50	50	50	50
	1143.56412000 Kfz-Versicherungen	549,70	550	600	600	600	600

Produktinformation

Hauptproduktbereich	1	Zentrale Verwaltung
Produktbereich	11	Innere Verwaltung
Produktgruppe	114	Zentrale Dienste

Teilergebnis- und Teilfinanzhaushalt		Ergebnis 2019	Ansatz 2020	Ansatz 2021	Planung 2022	Planung 2023	Planung 2024
		€	€	€	€	€	€
		1	2	3	4	5	6
	1143.56820000 Kraftfahrzeugsteuer	135,00	150	150	150	150	150
E 15	<u>Summe der laufenden Aufwendungen aus Verwaltungstätigkeit</u>	<u>12.692,55</u>	<u>14.880</u>	<u>13.740</u>	<u>13.160</u>	<u>12.930</u>	<u>12.930</u>
E 16	Laufendes Ergebnis aus Verwaltungstätigkeit	-10.872,18	-14.870	-13.730	-13.150	-12.920	-12.920
E 20	Ordentliches Ergebnis	-10.872,18	-14.870	-13.730	-13.150	-12.920	-12.920
E 23	Jahresergebnis (Jahresüberschuss / Jahresfehlbetrag)	-10.872,18	-14.870	-13.730	-13.150	-12.920	-12.920
F 23	Saldo der ordentlichen und außerordentlichen Ein- und Auszahlungen	-5.279,14	-9.250	-8.100	-8.100	-8.100	-8.100
F 29	– Auszahlungen für Sachanlagen	2.797,71	1.500	3.000	0	0	0
	1143.78560000 Auszahlungen für Fahrzeuge, Maschinen und technische Anlagen	2.797,71	0	3.000	0	0	0
	<u>Erläuterungen:</u> Für Anhänger.						
	1143.78571000 Erwerb bewegliches Anlagevermögen über 1.000,00 €	0,00	1.500	0	0	0	0
F 32	<u>Summe der Auszahlungen aus Investitionstätigkeit</u>	<u>2.797,71</u>	<u>1.500</u>	<u>3.000</u>	<u>0</u>	<u>0</u>	<u>0</u>
F 33	Saldo der Ein- und Auszahlungen aus Investitionstätigkeit	-2.797,71	-1.500	-3.000	0	0	0
F 34	Finanzmittelüberschuss/ Finanzmittelfehlbetrag	-8.076,85	-10.750	-11.100	-8.100	-8.100	-8.100

Produktinformation

Hauptproduktbereich	1	Zentrale Verwaltung
Produktbereich	11	Innere Verwaltung
Produktgruppe	114	Zentrale Dienste

Produktinformation

Hauptproduktbereich	2	Schule und Kultur
Produktbereich	21	Schulträgeraufgaben - allgemeinbildende Schulen
Produktgruppe	211	Grundschulen (§ 9 Abs. 3 Nr. 1 SchulG)

Produkt	2111	Grundschulumlage
----------------	-------------	-------------------------

Produktbeschreibung

Abwicklung der Grundschulumlage

Auftragsgrundlage(n)

§ 26 Ans. 2 LFAG

Auftraggeber

Land Rheinland-Pfalz, Gremien der Verbandsgemeinde

Verantwortliche(r)

Ortsbürgermeister Jürgen Steup

Produktart(en)

Internes/ externes Produkt

Art der Aufgabe(n)

Funktionsaufgabe

Zielgruppen

Verbandsgemeinde Bad Marienberg

Ziel(e)

Sicherung einer angemessenen Finanzausstattung der Grundschulen in der Verbandsgemeinde Bad Marienberg.

Produktinformation

Hauptproduktbereich	2	Schule und Kultur
Produktbereich	21	Schulträgeraufgaben - allgemeinbildende Schulen
Produktgruppe	211	Grundschulen (§ 9 Abs. 3 Nr. 1 SchulG)

Produkt	2111 Grundschulumlage					
----------------	------------------------------	--	--	--	--	--

Teilergebnis- und Teilfinanzhaushalt		Ergebnis 2019	Ansatz 2020	Ansatz 2021	Planung 2022	Planung 2023	Planung 2024
		€	€	€	€	€	€
		1	2	3	4	5	6
E 11	- Abschreibungen	1.697,10	1.900	1.970	1.970	1.980	1.990
	2111.53230000 Abschreibungen auf gezahlte Investitionszuschüsse als Nutzungsberechtigter	1.697,10	1.900	1.970	1.970	1.980	1.990
E 12	- Zuwendungen, Umlagen und sonstige Transferaufwendungen	19.217,00	21.100	26.650	26.650	26.650	26.650
	2111.54143000 Grundschulumlage	19.217,00	21.100	26.650	26.650	26.650	26.650
E 15	<u>Summe der laufenden Aufwendungen aus Verwaltungstätigkeit</u>	<u>20.914,10</u>	<u>23.000</u>	<u>28.620</u>	<u>28.620</u>	<u>28.630</u>	<u>28.640</u>
E 16	Laufendes Ergebnis aus Verwaltungstätigkeit	-20.914,10	-23.000	-28.620	-28.620	-28.630	-28.640
E 20	Ordentliches Ergebnis	-20.914,10	-23.000	-28.620	-28.620	-28.630	-28.640
E 23	Jahresergebnis (Jahresüberschuss / Jahresfehlbetrag)	-20.914,10	-23.000	-28.620	-28.620	-28.630	-28.640
F 23	Saldo der ordentlichen und außerordentlichen Ein- und Auszahlungen	-19.217,00	-21.100	-26.650	-26.650	-26.650	-26.650
F 28	- Auszahlungen für immaterielle Vermögensgegenstände	2.558,00	5.450	1.350	1.350	1.350	1.350
	2111.78420000 Auszahlungen für Investitionszuschüsse Nutzungsberechtigter	2.558,00	5.450	1.350	1.350	1.350	1.350
F 32	<u>Summe der Auszahlungen aus Investitionstätigkeit</u>	<u>2.558,00</u>	<u>5.450</u>	<u>1.350</u>	<u>1.350</u>	<u>1.350</u>	<u>1.350</u>
F 33	Saldo der Ein- und Auszahlungen aus Investitionstätigkeit	-2.558,00	-5.450	-1.350	-1.350	-1.350	-1.350
F 34	Finanzmittelüberschuss/ Finanzmittelfehlbetrag	-21.775,00	-26.550	-28.000	-28.000	-28.000	-28.000

Produktinformation

Hauptproduktbereich	2	Schule und Kultur
Produktbereich	21	Schulträgeraufgaben - allgemeinbildende Schulen
Produktgruppe	211	Grundschulen (§ 9 Abs. 3 Nr. 1 SchulG)

Produkt	2111 Grundschulumlage
----------------	------------------------------

Übersicht Investitionsmaßnahmen	Ergebnis 2019	Ansatz 2020	Ansatz 2021	VE 2021	Planung 2022	Planung 2023	Planung 2024	Bisher bereitgestellt 2021	Gesamt Inv. 2021
	€	€	€	€	€	€	€	€	€
	1	2	3	4	5	6	7	8	9
Investitionen unterhalb der festgesetzten Wertgrenze									
21110001 Grundschulumlage (investiver Anteil)									
2111.78420000 Grundschulumlage (investiver Anteil)	0,00	5.450	1.350	0	1.350	1.350	1.350	0,00	0,00
= Saldo	0,00	-5.450	-1.350	0	-1.350	-1.350	-1.350	0,00	0,00

Produktinformation

Hauptproduktbereich	2	Schule und Kultur
Produktbereich	28	Heimat- und sonstige Kulturpflege
Produktgruppe	281	Heimat- und sonstige Kulturpflege

Produkt	2812	Kulturförderung/ Heimatpflege Seniorenarbeit
----------------	-------------	---

Produktbeschreibung

Unterstützung Dritter bei kulturellen Veranstaltungen, Maßnahmen der Heimatpflege und Seniorenarbeit

Auftragsgrundlage(n)

Beschlüsse des Gemeinderates

Auftraggeber

Gemeinderat

Verantwortliche(r)

Ortsbürgermeister Jürgen Steup

Produktart(en)

Externes Produkt

Art der Aufgabe(n)

Freiwillige Aufgabe

Zielgruppen

Einwohner und heimische Vereine

Ziel(e)

Vielfältiges, allgemein zugängliches und zielgruppenorientiertes Angebot

Produktinformation

Hauptproduktbereich	2	Schule und Kultur
Produktbereich	28	Heimat- und sonstige Kulturpflege
Produktgruppe	281	Heimat- und sonstige Kulturpflege

Produkt	2812 Kulturförderung/ Heimatpflege Seniorenarbeit					
----------------	--	--	--	--	--	--

Teilergebnis- und Teilfinanzhaushalt		Ergebnis 2019	Ansatz 2020	Ansatz 2021	Planung 2022	Planung 2023	Planung 2024
		€	€	€	€	€	€
		1	2	3	4	5	6
E 12	- Zuwendungen, Umlagen und sonstige Transferaufwendungen	155,00	160	160	160	160	160
	2812.54190000 Zuschüsse für Vereine	155,00	160	160	160	160	160
	<u>Erläuterungen:</u> Für FFW.						
E 14	- Sonstige laufende Aufwendungen	741,03	3.090	3.090	3.090	3.090	3.090
	2812.56420000 Beiträge Vereine	24,00	30	30	30	30	30
	<u>Erläuterungen:</u> Für Westerwaldverein.						
	2812.56430000 Sonstige Beiträge	52,00	60	60	60	60	60
	<u>Erläuterungen:</u> Für Freundeskreis Landschaftsmuseum.						
	2812.56990000 Sonstige laufende Aufwendungen	665,03	3.000	3.000	3.000	3.000	3.000
	<u>Erläuterungen:</u> Für Seniorenfeier, St. Martin, Weihnachtsfeier Kinder.						
E 15	<u>Summe der laufenden Aufwendungen aus Verwaltungstätigkeit</u>	896,03	3.250	3.250	3.250	3.250	3.250
E 16	Laufendes Ergebnis aus Verwaltungstätigkeit	-896,03	-3.250	-3.250	-3.250	-3.250	-3.250
E 20	Ordentliches Ergebnis	-896,03	-3.250	-3.250	-3.250	-3.250	-3.250
E 23	Jahresergebnis (Jahresüberschuss / Jahresfehlbetrag)	-896,03	-3.250	-3.250	-3.250	-3.250	-3.250
F 23	Saldo der ordentlichen und außerordentlichen Ein- und Auszahlungen	-1.170,03	-3.250	-3.250	-3.250	-3.250	-3.250
F 34	Finanzmittelüberschuss/ Finanzmittelfehlbetrag	-1.170,03	-3.250	-3.250	-3.250	-3.250	-3.250

Produktinformation

Hauptproduktbereich	2	Schule und Kultur
Produktbereich	28	Heimat- und sonstige Kulturpflege
Produktgruppe	281	Heimat- und sonstige Kulturpflege

Produktinformation

Hauptproduktbereich	3	Soziales und Jugend
Produktbereich	36	Kinder-, Jugend- und Familienhilfe
Produktgruppe	365	Tageseinrichtungen für Kinder

Produkt	3655	Kostenbeteiligung andere Kindergartenträger
----------------	-------------	--

Produktbeschreibung

Kostenbeteiligung zur familienergänzenden Erziehung, Bildung und Betreuung von Kindergartenkindern

Auftragsgrundlage(n)

SGB VIII, Kindertagesstättengesetz mit den dazu erlassenen Verordnungen und öffentlich rechtliche Verträge

Auftraggeber

Bund, Land Rheinland- Pfalz, Westerwaldkreis, Gemeinderat

Verantwortliche(r)

Ortsbürgermeister Jürgen Steup

Produktart(en)

Externes Produkt

Art der Aufgabe(n)

Pflichtaufgabe

Zielgruppen

Kindergartenkinder und deren Eltern sowie die Grundschule

Ziel(e)

Alters- und bedarfsgerechte Erziehung, Bildung und Betreuung

Produktinformation

Hauptproduktbereich	3	Soziales und Jugend
Produktbereich	36	Kinder-, Jugend- und Familienhilfe
Produktgruppe	365	Tageseinrichtungen für Kinder

Produkt	3655 Kostenbeteiligung andere Kindergartenträger					
----------------	---	--	--	--	--	--

Teilergebnis- und Teilfinanzhaushalt		Ergebnis 2019	Ansatz 2020	Ansatz 2021	Planung 2022	Planung 2023	Planung 2024
		€	€	€	€	€	€
		1	2	3	4	5	6
E 10	- Aufwendungen für Sach- und Dienstleistungen	46.772,41	39.000	58.500	58.500	58.500	58.500
	3655.52543300 Kostenerstattung an Gemeinden	46.772,41	39.000	58.500	58.500	58.500	58.500
	<u>Erläuterungen:</u> Erhöhter Ansatz wg. höherer ungedeckter Kosten bei der Unterhaltung der Einrichtung. Weiterhin werden die Trägeranteile bei den Personalkosten aufgrund des neuen Kita-Gesetzes ansteigen. Daneben wird die zweite Gruppe in der Kita Zinhain nunmehr für das ganze Jahr 2021 umgelegt.						
E 11	- Abschreibungen	2.469,30	1.570	2.470	2.470	2.470	2.470
	3655.53230000 Abschreibungen auf gezahlte Investitionszuschüsse als Nutzungsberechtigter	2.469,30	1.570	2.470	2.470	2.470	2.470
E 15	<u>Summe der laufenden Aufwendungen aus Verwaltungstätigkeit</u>	<u>49.241,71</u>	<u>40.570</u>	<u>60.970</u>	<u>60.970</u>	<u>60.970</u>	<u>60.970</u>
E 16	Laufendes Ergebnis aus Verwaltungstätigkeit	-49.241,71	-40.570	-60.970	-60.970	-60.970	-60.970
E 20	Ordentliches Ergebnis	-49.241,71	-40.570	-60.970	-60.970	-60.970	-60.970
E 23	Jahresergebnis (Jahresüberschuss / Jahresfehlbetrag)	-49.241,71	-40.570	-60.970	-60.970	-60.970	-60.970
F 23	Saldo der ordentlichen und außerordentlichen Ein- und Auszahlungen	-44.006,08	-39.000	-58.500	-58.500	-58.500	-58.500
F 28	- Auszahlungen für immaterielle Vermögensgegenstände	9.566,88	2.000	2.000	0	0	0
	3655.78420000 Auszahlungen für Investitionszuschüsse Nutzungsberechtigter	0,00	2.000	2.000	0	0	0
	<u>Erläuterungen:</u> Für Erweiterung Kindertagesstätte Zinhain (Wiederholungsveranschlagung). 3655.78440004 Investitionskostenzuschuss Erweiterung Kindergarten Langenbach	9.566,88	0	0	0	0	0
F 32	<u>Summe der Auszahlungen aus Investitionstätigkeit</u>	<u>9.566,88</u>	<u>2.000</u>	<u>2.000</u>	<u>0</u>	<u>0</u>	<u>0</u>
F 33	Saldo der Ein- und Auszahlungen aus Investitionstätigkeit	-9.566,88	-2.000	-2.000	0	0	0
F 34	Finanzmittelüberschuss/ Finanzmittelfehlbetrag	-53.572,96	-41.000	-60.500	-58.500	-58.500	-58.500

Produktinformation

Hauptproduktbereich	3	Soziales und Jugend
Produktbereich	36	Kinder-, Jugend- und Familienhilfe
Produktgruppe	365	Tageseinrichtungen für Kinder

Produkt	3655 Kostenbeteiligung andere Kindergartenträger
----------------	---

Übersicht Investitions- maßnahmen	Ergebnis 2019 €	Ansatz 2020 €	Ansatz 2021 €	VE 2021 €	Planung 2022 €	Planung 2023 €	Planung 2024 €	Bisher bereit gestellt 2021 €	Gesamt Inv. 2021 €
	1	2	3	4	5	6	7	8	9
Investitionen unterhalb der festgesetzten Wertgrenze 36550002 Investitionskos- tenzuschuss "Erweiterung Kindergarten Langenbach"									
3655.78440004 Investitions- kostenzuschuss	9.566,88	0	0	0	0	0	0	0,00	0,00
= Saldo	-9.566,88	0	0	0	0	0	0	0,00	0,00

Produktinformation

Hauptproduktbereich	3	Soziales und Jugend
Produktbereich	36	Kinder-, Jugend- und Familienhilfe
Produktgruppe	366	Einrichtungen der Jugendarbeit

Produkt	3661	Kinderspielplätze
----------------	-------------	--------------------------

Produktbeschreibung

Planung, Bau und Unterhaltung von öffentlichen Spielplätzen

Auftragsgrundlage(n)

BauGB, LBauO, ggf. Bebauungspläne, DIN- Normen, Ratsbeschlüsse

Auftraggeber

Gemeinderat

Verantwortliche(r)

Ortsbürgermeister Jürgen Steup

Produktart(en)

Externes Produkt

Art der Aufgabe(n)

Freiwillige Aufgabe

Zielgruppen

Kinder, Jugendliche, Erziehende

Ziel(e)

Schaffung von abwechslungsreichen und wohnortnahen Spielplätzen

Produktinformation

Hauptproduktbereich	3	Soziales und Jugend
Produktbereich	36	Kinder-, Jugend- und Familienhilfe
Produktgruppe	366	Einrichtungen der Jugendarbeit

Produkt	3661 Kinderspielplätze					
----------------	-------------------------------	--	--	--	--	--

Teilergebnis- und Teilfinanzhaushalt		Ergebnis 2019	Ansatz 2020	Ansatz 2021	Planung 2022	Planung 2023	Planung 2024
		€	€	€	€	€	€
		1	2	3	4	5	6
E 9	- Personal- und Versorgungsaufwendungen	1.444,01	1.500	1.500	1.500	1.500	1.500
	3661.50221000 Vergütungen Arbeitnehmer	1.062,54	1.100	1.100	1.100	1.100	1.100
	3661.50320000 Beiträge ZVK Arbeitnehmer	87,46	100	100	100	100	100
	3661.50420000 Beiträge zur gesetzlichen Sozialversicherung Arbeitnehmer	294,01	300	300	300	300	300
E 10	- Aufwendungen für Sach- und Dienstleistungen	71,16	1.600	600	600	600	600
	3661.52311000 Unterhaltung Grundstücke	71,16	100	100	100	100	100
	3661.52380000 Anschaffung und Unterhaltung Spielgeräte und GWG	0,00	1.500	500	500	500	500
E 15	<u>Summe der laufenden Aufwendungen aus Verwaltungstätigkeit</u>	<u>1.515,17</u>	<u>3.100</u>	<u>2.100</u>	<u>2.100</u>	<u>2.100</u>	<u>2.100</u>
E 16	Laufendes Ergebnis aus Verwaltungstätigkeit	-1.515,17	-3.100	-2.100	-2.100	-2.100	-2.100
E 20	Ordentliches Ergebnis	-1.515,17	-3.100	-2.100	-2.100	-2.100	-2.100
E 23	Jahresergebnis (Jahresüberschuss / Jahresfehlbetrag)	-1.515,17	-3.100	-2.100	-2.100	-2.100	-2.100
F 23	Saldo der ordentlichen und außerordentlichen Ein- und Auszahlungen	-1.515,17	-3.100	-2.100	-2.100	-2.100	-2.100
F 29	- Auszahlungen für Sachanlagen	0,00	5.000	5.000	0	0	0
	3661.78571000 Erwerb bewegliches Anlagevermögen über 1.000,00 €	0,00	5.000	5.000	0	0	0
	<u>Erläuterungen:</u> Wiederholungsveranschlagung.						
F 32	<u>Summe der Auszahlungen aus Investitionstätigkeit</u>	<u>0,00</u>	<u>5.000</u>	<u>5.000</u>	<u>0</u>	<u>0</u>	<u>0</u>
F 33	Saldo der Ein- und Auszahlungen aus Investitionstätigkeit	0,00	-5.000	-5.000	0	0	0
F 34	Finanzmittelüberschuss/ Finanzmittelfehlbetrag	-1.515,17	-8.100	-7.100	-2.100	-2.100	-2.100

Produktinformation

Hauptproduktbereich	3	Soziales und Jugend
Produktbereich	36	Kinder-, Jugend- und Familienhilfe
Produktgruppe	366	Einrichtungen der Jugendarbeit

Produktinformation

Hauptproduktbereich	3	Soziales und Jugend
Produktbereich	36	Kinder-, Jugend- und Familienhilfe
Produktgruppe	366	Einrichtungen der Jugendarbeit

Produkt	3662	Jugendarbeit
----------------	-------------	---------------------

Produktbeschreibung

Förderung der Jugendarbeit in der Ortsgemeinde

Auftragsgrundlage(n)

Beschluss des Gemeinderates

Auftraggeber

Gemeinderat

Verantwortliche(r)

Ortsbürgermeister Jürgen Steup

Produktart(en)

Externes Produkt

Art der Aufgabe(n)

Freiwillige Aufgabe

Zielgruppen

Kinder, Jugendliche, Erziehende

Ziel(e)

Freizeitangebot und Förderung persönlicher und sozialer Kompetenzen

Produktinformation

Hauptproduktbereich	3	Soziales und Jugend
Produktbereich	36	Kinder-, Jugend- und Familienhilfe
Produktgruppe	366	Einrichtungen der Jugendarbeit

Produkt	3662 Jugendarbeit					
----------------	--------------------------	--	--	--	--	--

Teilergebnis- und Teilfinanzhaushalt		Ergebnis 2019	Ansatz 2020	Ansatz 2021	Planung 2022	Planung 2023	Planung 2024
		€	€	€	€	€	€
		1	2	3	4	5	6
E 14	- Sonstige laufende Aufwendungen	409,15	1.000	1.000	1.000	1.000	1.000
	3662.56990000	409,15	1.000	1.000	1.000	1.000	1.000
	Sonst. laufende Aufwendungen						
E 15	<u>Summe der laufenden Aufwendungen aus Verwaltungstätigkeit</u>	<u>409,15</u>	<u>1.000</u>	<u>1.000</u>	<u>1.000</u>	<u>1.000</u>	<u>1.000</u>
E 16	Laufendes Ergebnis aus Verwaltungstätigkeit	-409,15	-1.000	-1.000	-1.000	-1.000	-1.000
E 20	Ordentliches Ergebnis	-409,15	-1.000	-1.000	-1.000	-1.000	-1.000
E 23	Jahresergebnis (Jahresüberschuss / Jahresfehlbetrag)	-409,15	-1.000	-1.000	-1.000	-1.000	-1.000
F 23	Saldo der ordentlichen und außerordentlichen Ein- und Auszahlungen	-409,15	-1.000	-1.000	-1.000	-1.000	-1.000
F 34	Finanzmittelüberschuss/ Finanzmittelfehlbetrag	-409,15	-1.000	-1.000	-1.000	-1.000	-1.000

Produktinformation

Hauptproduktbereich	3	Soziales und Jugend
Produktbereich	36	Kinder-, Jugend- und Familienhilfe
Produktgruppe	366	Einrichtungen der Jugendarbeit

Produktinformation

Hauptproduktbereich	4	Gesundheit und Sport
Produktbereich	42	Sportförderung
Produktgruppe	421	Förderung des Sports

Produkt	4211	Allgemeine Sportförderung
----------------	-------------	----------------------------------

Produktbeschreibung

Unterstützung sportlicher Aktivitäten

Auftragsgrundlage(n)

Beschluss des Gemeinderates

Auftraggeber

Gemeinderat

Verantwortliche(r)

Ortsbürgermeister Jürgen Steup

Produktart(en)

Externes Produkt

Art der Aufgabe(n)

Freiwillige Aufgabe

Zielgruppen

Einwohner und heimische Vereine

Ziel(e)

Förderung des Sports und des Engagements in den Vereinen

Produktinformation

Hauptproduktbereich	4	Gesundheit und Sport
Produktbereich	42	Sportförderung
Produktgruppe	421	Förderung des Sports

Produkt	4211 Allgemeine Sportförderung
----------------	---------------------------------------

Teilergebnis- und Teilfinanzhaushalt		Ergebnis 2019	Ansatz 2020	Ansatz 2021	Planung 2022	Planung 2023	Planung 2024
		€	€	€	€	€	€
		1	2	3	4	5	6
E 12	- Zuwendungen, Umlagen und sonstige Transferaufwendungen 4211.54190000 Zuschüsse für Vereine <u>Erläuterungen:</u> Für TuS Eichenstruth/ Großseifen und Traktorfrende.	510,00	310	310	310	310	310
		510,00	310	310	310	310	310
E 15	<u>Summe der laufenden Aufwendungen aus Verwaltungstätigkeit</u>	<u>510,00</u>	<u>310</u>	<u>310</u>	<u>310</u>	<u>310</u>	<u>310</u>
E 16	Laufendes Ergebnis aus Verwaltungstätigkeit	-510,00	-310	-310	-310	-310	-310
E 20	Ordentliches Ergebnis	-510,00	-310	-310	-310	-310	-310
E 23	Jahresergebnis (Jahresüberschuss /Jahresfehlbetrag)	-510,00	-310	-310	-310	-310	-310
F 23	Saldo der ordentlichen und außerordentlichen Ein- und Auszahlungen	-510,00	-310	-310	-310	-310	-310
F 34	Finanzmittelüberschuss/ Finanzmittelfehlbetrag	-510,00	-310	-310	-310	-310	-310

Produktinformation

Hauptproduktbereich	4	Gesundheit und Sport
Produktbereich	42	Sportförderung
Produktgruppe	421	Förderung des Sports

Produktinformation

Hauptproduktbereich	4	Gesundheit und Sport
Produktbereich	42	Sportförderung
Produktgruppe	424	Sportstätten und Bäder (ohne Sporteinrichtungen der Schulen und der Einrichtungen, die Teile eines Kurbetriebes sind)

Produkt	4241	Sportplätze
----------------	-------------	--------------------

Produktbeschreibung

Sportplatz und Sportheim

Auftragsgrundlage(n)

Sportförderungsgesetz und Beschlüsse des Gemeinderates

Auftraggeber

Gemeinderat

Verantwortliche(r)

Ortsbürgermeister Jürgen Steup

Produktart(en)

Externes Produkt

Art der Aufgabe(n)

Pflichtaufgabe

Zielgruppen

Einwohner und heimische Vereine

Ziel(e)

Förderung des Sports und des Engagements in den Vereinen

Produktinformation

Hauptproduktbereich	4	Gesundheit und Sport
Produktbereich	42	Sportförderung
Produktgruppe	424	Sportstätten und Bäder (ohne Sporteinrichtungen der Schulen und der Einrichtungen, die Teile eines Kurbetriebes sind)

Produkt	4241 Sportplätze
----------------	-------------------------

Teilergebnis- und Teilfinanzhaushalt		Ergebnis 2019	Ansatz 2020	Ansatz 2021	Planung 2022	Planung 2023	Planung 2024
		€	€	€	€	€	€
		1	2	3	4	5	6
E 2	+ Zuwendungen, allgemeine Umlagen und sonstige Transfereinzahlungen	187,18	180	180	180	180	180
	4241.41510000	187,18	180	180	180	180	180
	Erträge aus der Auflösung von Sonderposten aus Zuwendungen						
E 6	+ Kostenerstattungen und Kostenumlagen	679,86	800	800	800	800	800
	4241.44290000	679,86	800	800	800	800	800
	Kostenerstattungen von Sonstigen						
E 8	<u>Summe der laufenden Erträge aus Verwaltungstätigkeit</u>	<u>867,04</u>	<u>980</u>	<u>980</u>	<u>980</u>	<u>980</u>	<u>980</u>
E 10	- Aufwendungen für Sach- und Dienstleistungen	2.487,78	6.000	7.000	7.000	7.000	7.000
	4241.52200000	2.266,19	2.400	2.400	2.400	2.400	2.400
	Aufwendungen für Energie, Wasser, Abwasser, Abfall						
	4241.52311000	198,93	1.500	1.500	1.500	1.500	1.500
	Unterhaltung Grundstücke						
	4241.52313000	0,00	2.000	3.000	3.000	3.000	3.000
	Unterhaltung Gebäude						
	4241.52380000	22,66	100	100	100	100	100
	Anschaffung und Unterhaltung Geringw. Wirtschaftsgüter GWG						
E 11	- Abschreibungen	918,62	930	930	930	930	590
	4241.53400000	467,94	470	470	470	470	470
	Abschreibungen auf bebaute Grundstücke						
	4241.53850000	450,68	460	460	460	460	120
	Abschreibungen auf Betriebs- und Geschäftsausstattung						
E 14	- Sonstige laufende Aufwendungen	283,37	290	300	300	300	300
	4241.56411000	283,37	290	300	300	300	300
	Gebäudeversicherungen						
E 15	<u>Summe der laufenden Aufwendungen aus Verwaltungstätigkeit</u>	<u>3.689,77</u>	<u>7.220</u>	<u>8.230</u>	<u>8.230</u>	<u>8.230</u>	<u>7.890</u>
E 16	Laufendes Ergebnis aus Verwaltungstätigkeit	-2.822,73	-6.240	-7.250	-7.250	-7.250	-6.910
E 20	Ordentliches Ergebnis	-2.822,73	-6.240	-7.250	-7.250	-7.250	-6.910
E 23	Jahresergebnis (Jahresüberschuss / Jahresfehlbetrag)	-2.822,73	-6.240	-7.250	-7.250	-7.250	-6.910
F 23	Saldo der ordentlichen und außerordentlichen Ein- und Auszahlungen	-2.337,76	-5.490	-6.500	-6.500	-6.500	-6.500
F 34	Finanzmittelüberschuss/ Finanzmittelfehlbetrag	-2.337,76	-5.490	-6.500	-6.500	-6.500	-6.500

Produktinformation

Hauptproduktbereich	4	Gesundheit und Sport
Produktbereich	42	Sportförderung
Produktgruppe	424	Sportstätten und Bäder (ohne Sporteinrichtungen der Schulen und der Einrichtungen, die Teile eines Kurbetriebes sind)

Produktinformation

Hauptproduktbereich	4	Gesundheit und Sport
Produktbereich	42	Sportförderung
Produktgruppe	424	Sportstätten und Bäder (ohne Sporteinrichtungen der Schulen und der Einrichtungen, die Teile eines Kurbetriebes sind)

Produktinformation

Hauptproduktbereich	5	Gestaltung Umwelt
Produktbereich	51	Räumliche Planung und Entwicklung
Produktgruppe	511	Räumliche Planungs- und Entwicklungsmaßnahmen

Produkt	5113	Dorferneuerung, Städtebauförderung
----------------	-------------	---

Produktbeschreibung

Fortschreibung des Dorferneuerungskonzeptes; Schaffung örtlicher Konzepte für die strukturelle Entwicklung der Gemeinde unter Beteiligung der Bürger, Aufbau von Perspektiven für öffentliche und private Investitionen

Auftragsgrundlage(n)

Ratsbeschlüsse

Auftraggeber

Gemeinderat

Verantwortliche(r)

Ortsbürgermeister Jürgen Steup

Produktart(en)

Internes/ externes Produkt

Art der Aufgabe(n)

Freiwillige Aufgabe

Zielgruppen

Bürger(innen), Privatinvestoren, Gremien der Gemeinde

Ziel(e)

Erhalt und Weiterentwicklung des Dorfes als eigenständiger Wohn-, Arbeits-, Kultur- und Sozialraum; Wahrung des individuellen Dorfcharakters und des Ortsbildes; Stärkung der Gemeinschaft der Dorfbewohner und ihrer Traditionen; Initiierung kultureller und wirtschaftlicher Impulse

Produktinformation

Hauptproduktbereich	5	Gestaltung Umwelt
Produktbereich	51	Räumliche Planung und Entwicklung
Produktgruppe	511	Räumliche Planungs- und Entwicklungsmaßnahmen

Produkt	5113 Dorferneuerung, Städtebauförderung
----------------	--

Teilergebnis- und Teilfinanzhaushalt		Ergebnis 2019	Ansatz 2020	Ansatz 2021	Planung 2022	Planung 2023	Planung 2024
		€	€	€	€	€	€
		1	2	3	4	5	6
F 24	+ Einzahlungen aus Investitionszuwendungen	33.400,00	10.300	0	0	0	0
	5113.68166208	33.400,00	10.300	0	0	0	0
	Anzahlungen auf Zuwendungen vom Land, Ankauf + Abriss Anwesen "Kotlan", Höhenstr. 3						
F 27	<u>Summe der Einzahlungen aus Investitionstätigkeit</u>	<u>33.400,00</u>	<u>10.300</u>	<u>0</u>	<u>0</u>	<u>0</u>	<u>0</u>
F 29	- Auszahlungen für Sachanlagen	82.259,96	30.000	60.000	0	0	0
	5113.78593014	82.259,96	30.000	0	0	0	0
	Anlage im Bau, Ankauf + Abriss Anwesen "Kotlan", Höhenstr. 3						
	5113.78593016	0,00	0	60.000	0	0	0
	Ankauf von Schrottimmobilien						
F 32	<u>Summe der Auszahlungen aus Investitionstätigkeit</u>	<u>82.259,96</u>	<u>30.000</u>	<u>60.000</u>	<u>0</u>	<u>0</u>	<u>0</u>
F 33	Saldo der Ein- und Auszahlungen aus Investitionstätigkeit	-48.859,96	-19.700	-60.000	0	0	0
F 34	Finanzmittelüberschuss/ Finanzmittelfehlbetrag	-48.859,96	-19.700	-60.000	0	0	0

Produktinformation

Hauptproduktbereich	5	Gestaltung Umwelt
Produktbereich	51	Räumliche Planung und Entwicklung
Produktgruppe	511	Räumliche Planungs- und Entwicklungsmaßnahmen

Produkt	5113 Dorferneuerung, Städtebauförderung
----------------	--

Übersicht Investitionsmaßnahmen	Ergebnis 2019	Ansatz 2020	Ansatz 2021	VE 2021	Planung 2022	Planung 2023	Planung 2024	Bisher bereit gestellt 2021	Gesamt Inv. 2021
	€	€	€	€	€	€	€	€	€
	1	2	3	4	5	6	7	8	9
Investitionen unterhalb der festgesetzten Wertgrenze									
51130001 Ankauf + Abriss Anwesen "Kotlan", Höhenstraße 3									
5113.68166208 Landeszuschuss Ankauf + Abriss Anwesen "Kotlan"	33.400,00	10.300	0	0	0	0	0	0,00	0,00
5113.78593014 Kosten Ankauf Anwesen "Kotlan"	82.259,96	30.000	0	0	0	0	0	0,00	0,00
= Saldo	-48.859,96	-19.700	0	0	0	0	0	0,00	0,00
51130002 Ankauf von Schrottimmobilien									
5113.78593016 Ankauf von Schrottimmobilien	0,00	0	60.000	0	0	0	0	0,00	0,00
= Saldo	0,00	0	-60.000	0	0	0	0	0,00	0,00

Produktinformation

Hauptproduktbereich	5	Gestaltung Umwelt
Produktbereich	51	Räumliche Planung und Entwicklung
Produktgruppe	511	Räumliche Planungs- und Entwicklungsmaßnahmen

Produkt	5114	Umsetzung und Steuerung von Planung
----------------	-------------	--

Produktbeschreibung

Durchführung der Neuaufstellungen und der Änderungen von Bebauungsplänen inklusive aller erforderlichen Beipläne, Gutachten und Untersuchungen

Auftragsgrundlage(n)

BauGB, BauNVO, LBauO, Fachgesetze, Verordnungen, Ratsbeschlüsse

Auftraggeber

Gemeinderat

Verantwortliche(r)

Ortsbürgermeister Jürgen Steup

Produktart(en)

Externes Produkt

Art der Aufgabe(n)

Pflichtaufgabe

Zielgruppen

Grundstückseigentümer und -nutzer, Bauwillige, Architekten, Planer, Baubehörden

Ziel(e)

Sicherstellung einer geordneten, nachhaltigen städtebaulichen Entwicklung in der Gemeinde, Sicherung gleichwertiger Lebensverhältnisse

Produktinformation

Hauptproduktbereich	5	Gestaltung Umwelt
Produktbereich	51	Räumliche Planung und Entwicklung
Produktgruppe	511	Räumliche Planungs- und Entwicklungsmaßnahmen

Produkt	5114 Umsetzung und Steuerung von Planung
----------------	---

Teilergebnis- und Teilfinanzhaushalt		Ergebnis 2019	Ansatz 2020	Ansatz 2021	Planung 2022	Planung 2023	Planung 2024
		€	€	€	€	€	€
		1	2	3	4	5	6
E 14	- Sonstige laufende Aufwendungen	0,00	0	3.000	0	0	0
	5114.56255000	0,00	0	3.000	0	0	0
	Aufwendungen Bebauungspläne						
	<u>Erläuterungen:</u>						
	Machbarkeitsstudie für die Planung eines Baugebietes.						
E 15	<u>Summe der laufenden Aufwendungen aus Verwaltungstätigkeit</u>	<u>0,00</u>	<u>0</u>	<u>3.000</u>	<u>0</u>	<u>0</u>	<u>0</u>
E 16	Laufendes Ergebnis aus Verwaltungstätigkeit	0,00	0	-3.000	0	0	0
E 20	Ordentliches Ergebnis	0,00	0	-3.000	0	0	0
E 23	Jahresergebnis (Jahresüberschuss / Jahresfehlbetrag)	0,00	0	-3.000	0	0	0
F 23	Saldo der ordentlichen und außerordentlichen Ein- und Auszahlungen	0,00	0	-3.000	0	0	0
F 34	Finanzmittelüberschuss/ Finanzmittelfehlbetrag	0,00	0	-3.000	0	0	0

Produktinformation

Hauptproduktbereich	5	Gestaltung Umwelt
Produktbereich	51	Räumliche Planung und Entwicklung
Produktgruppe	511	Räumliche Planungs- und Entwicklungsmaßnahmen

Produktinformation

Hauptproduktbereich	5	Gestaltung Umwelt
Produktbereich	52	Bauen und Wohnen
Produktgruppe	522	Wohnungsbauförderung

Produkt	5225	Grunderwerb zur Weiterveräußerung
----------------	-------------	--

Produktbeschreibung

Vorhalten von Baugrundstücken

Auftragsgrundlage(n)

Beschlüsse Gemeinderat

Auftraggeber

Gemeinderat

Verantwortliche(r)

Ortsbürgermeister Jürgen Steup

Produktart(en)

Externes Produkt

Art der Aufgabe(n)

Freiwillige Aufgabe

Zielgruppen

Bauherrinnen und Bauherren

Ziel(e)

Durchführung von Grundstücksgeschäften zur Förderung des Wohnungsbaus

Produktinformation

Hauptproduktbereich	5	Gestaltung Umwelt
Produktbereich	52	Bauen und Wohnen
Produktgruppe	522	Wohnungsbauförderung

Produkt		5225 Grunderwerb zur Weiterveräußerung					
Teilergebnis- und Teilfinanzhaushalt		Ergebnis 2019 €	Ansatz 2020 €	Ansatz 2021 €	Planung 2022 €	Planung 2023 €	Planung 2024 €
		1	2	3	4	5	6
E 6	+ Kostenerstattungen und Kostenumlagen 5225.44290000 Kostenerstattungen von Sonstigen	440,00	450	400	400	400	400
E 8	<u>Summe der laufenden Erträge aus Verwaltungstätigkeit</u>	<u>440,00</u>	<u>450</u>	<u>400</u>	<u>400</u>	<u>400</u>	<u>400</u>
E 10	- Aufwendungen für Sach- und Dienstleistungen 5225.52200000 Aufwendungen für Energie, Wasser, Abwasser, Abfall 5225.52311000 Unterhaltung Grundstücke	1.051,90	1.150	1.150	1.150	1.150	1.150
E 14	- Sonstige laufende Aufwendungen 5225.56810000 Grundsteuer	35,23	40	40	40	40	40
E 15	<u>Summe der laufenden Aufwendungen aus Verwaltungstätigkeit</u>	<u>1.087,13</u>	<u>1.190</u>	<u>1.190</u>	<u>1.190</u>	<u>1.190</u>	<u>1.190</u>
E 16	Laufendes Ergebnis aus Verwaltungstätigkeit	-647,13	-740	-790	-790	-790	-790
E 20	Ordentliches Ergebnis	-647,13	-740	-790	-790	-790	-790
E 23	Jahresergebnis (Jahresüberschuss / Jahresfehlbetrag)	-647,13	-740	-790	-790	-790	-790
F 23	Saldo der ordentlichen und außerordentlichen Ein- und Auszahlungen	-182,13	-740	-790	-790	-790	-790
F 34	Finanzmittelüberschuss/ Finanzmittelfehlbetrag	-182,13	-740	-790	-790	-790	-790

Produktinformation

Hauptproduktbereich	5	Gestaltung Umwelt
Produktbereich	52	Bauen und Wohnen
Produktgruppe	522	Wohnungsbauförderung

Produktinformation

Hauptproduktbereich	5	Gestaltung Umwelt
Produktbereich	54	Verkehrsflächen und -anlagen, ÖPNV
Produktgruppe	541	Gemeindestraßen

Produkt	5411	Straßen, Gehwege und deren Ausstattung
----------------	-------------	---

Produktbeschreibung

Bau, Sanierung und Unterhaltung von Straßen, Geh- und Radwegen, ÖPNV- Anlagen und deren Ausstattung einschließlich der Pflege von Begleit- und Grünflächen

Auftragsgrundlage(n)

LStrG, Ratsbeschlüsse

Auftraggeber

Land Rheinland- Pfalz, Gemeinderat

Verantwortliche(r)

Ortsbürgermeister Jürgen Steup

Produktart(en)

Externes Produkt

Art der Aufgabe(n)

Pflichtaufgabe

Zielgruppen

Verkehrsteilnehmer

Ziel(e)

Schaffung und Erhaltung einer sicheren und leistungsfähigen Verkehrsinfrastruktur

Produktinformation

Hauptproduktbereich	5	Gestaltung Umwelt
Produktbereich	54	Verkehrsflächen und -anlagen, ÖPNV
Produktgruppe	541	Gemeindestraßen

Produkt	5411 Straßen, Gehwege und deren Ausstattung					
----------------	--	--	--	--	--	--

Teilergebnis- und Teilfinanzhaushalt		Ergebnis 2019	Ansatz 2020	Ansatz 2021	Planung 2022	Planung 2023	Planung 2024
		€	€	€	€	€	€
		1	2	3	4	5	6
E 2	+ Zuwendungen, allgemeine Umlagen und sonstige Transfereinzahlungen	2.463,91	2.450	2.430	2.400	2.380	2.380
	5411.41510000 Erträge aus der Auflösung von Sonderposten aus Zuwendungen	2.463,91	2.450	2.430	2.400	2.380	2.380
E 4	+ Öffentlich-rechtliche Leistungsentgelte	19.241,83	19.200	19.060	18.880	18.780	18.780
	5411.43700000 Erträge aus der Auflösung von Sonderposten für Beiträge	19.241,83	19.200	19.060	18.880	18.780	18.780
E 8	<u>Summe der laufenden Erträge aus Verwaltungstätigkeit</u>	<u>21.705,74</u>	<u>21.650</u>	<u>21.490</u>	<u>21.280</u>	<u>21.160</u>	<u>21.160</u>
E 9	- Personal- und Versorgungsaufwendungen	3.430,09	3.500	3.500	3.480	3.480	3.480
	5411.50221000 Vergütungen Arbeitnehmer	2.549,77	2.600	2.600	2.600	2.600	2.600
	5411.50320000 Beiträge ZVK Arbeitnehmer	174,95	200	200	180	180	180
	5411.50420000 Beiträge zur gesetzlichen Sozialversicherung Arbeitnehmer	705,37	700	700	700	700	700
E 10	- Aufwendungen für Sach- und Dienstleistungen	19.285,38	18.700	21.300	21.300	21.300	21.300
	5411.52200000 Straßenoberflächenentwässerung	11.194,32	10.700	13.300	13.300	13.300	13.300
	<u>Erläuterungen:</u> Kosten je m² Verkehrsfläche erhöhen sich von 0,41 € auf 0,51 €.						
	5411.52338000 Unterhaltung Gemeindestraßen	8.091,06	8.000	8.000	8.000	8.000	8.000
E 11	- Abschreibungen	26.497,96	26.470	26.250	25.980	25.830	25.830
	5411.53230000 Abschreibungen auf gezahlte Investitionszuschüsse als Nutzungsberechtigter	2.408,12	2.370	2.150	1.880	1.730	1.730
	5411.53400000 Abschreibungen auf bebaute Grundstücke	195,14	200	200	200	200	200
	5411.53500000 Abschreibungen auf das Infrastrukturvermögen	23.894,70	23.900	23.900	23.900	23.900	23.900
E 14	- Sonstige laufende Aufwendungen	16,68	20	20	20	20	20
	5411.56411000 Gebäudeversicherungen	16,68	20	20	20	20	20
E 15	<u>Summe der laufenden Aufwendungen aus Verwaltungstätigkeit</u>	<u>49.230,11</u>	<u>48.690</u>	<u>51.070</u>	<u>50.780</u>	<u>50.630</u>	<u>50.630</u>
E 16	Laufendes Ergebnis aus Verwaltungstätigkeit	-27.524,37	-27.040	-29.580	-29.500	-29.470	-29.470

Produktinformation

Hauptproduktbereich	5	Gestaltung Umwelt
Produktbereich	54	Verkehrsflächen und -anlagen, ÖPNV
Produktgruppe	541	Gemeindestraßen

Teilergebnis- und Teilfinanzhaushalt		Ergebnis 2019	Ansatz 2020	Ansatz 2021	Planung 2022	Planung 2023	Planung 2024
		€	€	€	€	€	€
		1	2	3	4	5	6
E 20	Ordentliches Ergebnis	-27.524,37	-27.040	-29.580	-29.500	-29.470	-29.470
E 23	Jahresergebnis (Jahresüberschuss / Jahresfehlbetrag)	-27.524,37	-27.040	-29.580	-29.500	-29.470	-29.470
F 23	Saldo der ordentlichen und außerordentlichen Ein- und Auszahlungen	-22.155,00	-22.220	-24.820	-24.800	-24.800	-24.800
F 24	+ Einzahlungen aus Investitionszuwendungen	0,00	4.500	3.500	0	0	0
	5411.68166302 Investitionszuweisungen vom Kreis, Erneuerung Buswarte-halle	0,00	4.500	3.500	0	0	0
F 27	<u>Summe der Einzahlungen aus Investitionstätigkeit</u>	<u>0,00</u>	<u>4.500</u>	<u>3.500</u>	<u>0</u>	<u>0</u>	<u>0</u>
F 29	- Auszahlungen für Sachanlagen	0,00	6.000	5.000	0	0	0
	5411.78593017 Anlage im Bau, Erneuerung Buswarte-halle	0,00	6.000	5.000	0	0	0
F 32	<u>Summe der Auszahlungen aus Investitionstätigkeit</u>	<u>0,00</u>	<u>6.000</u>	<u>5.000</u>	<u>0</u>	<u>0</u>	<u>0</u>
F 33	Saldo der Ein- und Auszahlungen aus Investitionstätigkeit	0,00	-1.500	-1.500	0	0	0
F 34	Finanzmittelüberschuss/ Finanzmittelfehlbetrag	-22.155,00	-23.720	-26.320	-24.800	-24.800	-24.800

Produktinformation

Hauptproduktbereich	5	Gestaltung Umwelt
Produktbereich	54	Verkehrsflächen und -anlagen, ÖPNV
Produktgruppe	541	Gemeindestraßen

Produkt	5411 Straßen, Gehwege und deren Ausstattung
----------------	--

Übersicht Investitions- maßnahmen	Ergebnis 2019 €	Ansatz 2020 €	Ansatz 2021 €	VE 2021 €	Planung 2022 €	Planung 2023 €	Planung 2024 €	Bisher bereit gestellt 2021 €	Gesamt Inv. 2021 €
	1	2	3	4	5	6	7	8	9
Investitionen unterhalb der festgesetzten Wertgrenze									
54110002 Erneuerung Bus- wartehalle									
5411.68166302 Kreiszuwei- sung	0,00	4.500	3.500	0	0	0	0	0,00	0,00
5411.78593017 Baukosten	0,00	6.000	5.000	0	0	0	0	0,00	0,00
= Saldo	0,00	-1.500	-1.500	0	0	0	0	0,00	0,00

Produktinformation

Hauptproduktbereich	5	Gestaltung Umwelt
Produktbereich	54	Verkehrsflächen und -anlagen, ÖPNV
Produktgruppe	541	Gemeindestraßen

Produkt	5412	Verkehrsausstattung (Straßenbeleuchtung, Verkehrszeichen)
----------------	-------------	--

Produktbeschreibung

Aufstellen und Anbringen von Verkehrseinrichtungen und -zeichen, Beseitigung von Verkehrshindernissen und Gefahrenquellen

Auftragsgrundlage(n)

Straßenverkehrsgesetz, Straßenverkehrsordnung, Richtlinien, Beschlüsse

Auftraggeber

Bund, Gemeinderat

Verantwortliche(r)

Ortsbürgermeister Jürgen Steup

Produktart(en)

Externes Produkt

Art der Aufgabe(n)

Pflichtaufgabe

Zielgruppen

Verkehrsteilnehmer

Ziel(e)

Erhalt der Sicherheit und Leichtigkeit des Verkehrs

Produktinformation

Hauptproduktbereich	5	Gestaltung Umwelt
Produktbereich	54	Verkehrsflächen und -anlagen, ÖPNV
Produktgruppe	541	Gemeindestraßen

Produkt	5412	Verkehrsausstattung (Straßenbeleuchtung, Verkehrszeichen)
----------------	-------------	--

Teilergebnis- und Teilfinanzhaushalt		Ergebnis 2019	Ansatz 2020	Ansatz 2021	Planung 2022	Planung 2023	Planung 2024
		€	€	€	€	€	€
		1	2	3	4	5	6
E 4	+ Öffentlich-rechtliche Leistungsentgelte	1.000,88	970	970	700	700	700
	5412.43700000	1.000,88	970	970	700	700	700
	Erträge aus der Auflösung von Sonderposten für Beiträge						
E 6	+ Kostenerstattungen und Kostenumlagen	2.108,08	0	0	0	0	0
	5412.44290000	2.108,08	0	0	0	0	0
	Kostenerstattungen von Sonstigen						
E 8	<u>Summe der laufenden Erträge aus Verwaltungstätigkeit</u>	<u>3.108,96</u>	<u>970</u>	<u>970</u>	<u>700</u>	<u>700</u>	<u>700</u>
E 10	- Aufwendungen für Sach- und Dienstleistungen	12.328,51	9.000	9.300	9.300	9.300	9.300
	5412.52200000	2.333,95	2.600	2.700	2.700	2.700	2.700
	Aufwendungen für Energie, Wasser, Abwasser, Abfall						
	5412.52339000	9.812,45	6.000	6.000	6.000	6.000	6.000
	Unterhaltung Straßenbeleuchtung						
	5412.52380000	182,11	400	600	600	600	600
	Anschaffung und Unterhaltung Geringw. Wirtschaftsgüter GWG						
E 11	- Abschreibungen	1.624,01	1.600	2.620	2.180	2.180	2.180
	5412.53500000	1.624,01	1.600	1.600	1.160	1.160	1.160
	Abschreibungen auf das Infrastrukturvermögen						
	5412.53850000	0,00	0	1.020	1.020	1.020	1.020
	Abschreibungen auf Betriebs- und Geschäftsausstattung						
E 15	<u>Summe der laufenden Aufwendungen aus Verwaltungstätigkeit</u>	<u>13.952,52</u>	<u>10.600</u>	<u>11.920</u>	<u>11.480</u>	<u>11.480</u>	<u>11.480</u>
E 16	Laufendes Ergebnis aus Verwaltungstätigkeit	-10.843,56	-9.630	-10.950	-10.780	-10.780	-10.780
E 20	Ordentliches Ergebnis	-10.843,56	-9.630	-10.950	-10.780	-10.780	-10.780
E 23	Jahresergebnis (Jahresüberschuss / Jahresfehlbetrag)	-10.843,56	-9.630	-10.950	-10.780	-10.780	-10.780
F 23	Saldo der ordentlichen und außerordentlichen Ein- und Auszahlungen	-10.515,06	-9.000	-9.300	-9.300	-9.300	-9.300
F 34	Finanzmittelüberschuss/ Finanzmittelfehlbetrag	-10.515,06	-9.000	-9.300	-9.300	-9.300	-9.300

Produktinformation

Hauptproduktbereich	5	Gestaltung Umwelt
Produktbereich	54	Verkehrsflächen und -anlagen, ÖPNV
Produktgruppe	541	Gemeindestraßen

Produktinformation

Hauptproduktbereich	5	Gestaltung Umwelt
Produktbereich	54	Verkehrsflächen und -anlagen, ÖPNV
Produktgruppe	541	Gemeindestraßen

Produkt	5415	Konzessionsabgaben
----------------	-------------	---------------------------

Produktbeschreibung

Abwicklung der von den Strom- und Gasversorgern zu zahlenden Konzessionsabgaben

Auftragsgrundlage(n)

GemO, Konzessionsabgabenverordnung

Auftraggeber

Gemeinderat

Verantwortliche(r)

Ortsbürgermeister Jürgen Steup

Produktart(en)

Externes Produkt

Art der Aufgabe(n)

Pflichtaufgabe

Zielgruppen

Energieversorger

Ziel(e)

Effektive und effiziente Aufgabenerledigung

Produktinformation

Hauptproduktbereich	5	Gestaltung Umwelt
Produktbereich	54	Verkehrsflächen und -anlagen, ÖPNV
Produktgruppe	541	Gemeindestraßen

Produkt	5415 Konzessionsabgaben
----------------	--------------------------------

Teilergebnis- und Teilfinanzhaushalt		Ergebnis 2019	Ansatz 2020	Ansatz 2021	Planung 2022	Planung 2023	Planung 2024
		€	€	€	€	€	€
		1	2	3	4	5	6
E 7	+ Sonstige laufende Erträge	10.624,51	11.000	12.000	12.000	12.000	12.000
	5415.46250000 Konzessionsabgaben	10.624,51	11.000	12.000	12.000	12.000	12.000
E 8	<u>Summe der laufenden Erträge aus Verwaltungstätigkeit</u>	<u>10.624,51</u>	<u>11.000</u>	<u>12.000</u>	<u>12.000</u>	<u>12.000</u>	<u>12.000</u>
E 16	Laufendes Ergebnis aus Verwaltungstätigkeit	10.624,51	11.000	12.000	12.000	12.000	12.000
E 20	Ordentliches Ergebnis	10.624,51	11.000	12.000	12.000	12.000	12.000
E 23	Jahresergebnis (Jahresüberschuss / Jahresfehlbetrag)	10.624,51	11.000	12.000	12.000	12.000	12.000
F 23	Saldo der ordentlichen und außerordentlichen Ein- und Auszahlungen	10.624,51	11.000	12.000	12.000	12.000	12.000
F 34	Finanzmittelüberschuss/ Finanzmittelfehlbetrag	10.624,51	11.000	12.000	12.000	12.000	12.000

Produktinformation

Hauptproduktbereich	5	Gestaltung Umwelt
Produktbereich	54	Verkehrsflächen und -anlagen, ÖPNV
Produktgruppe	541	Gemeindestraßen

Produktinformation

Hauptproduktbereich	5	Gestaltung Umwelt
Produktbereich	54	Verkehrsflächen und -anlagen, ÖPNV
Produktgruppe	545	Straßenreinigung, Winterdienst

Produkt	5451	Kommunale Straßenreinigung, kommunaler Winterdienst
----------------	-------------	--

Produktbeschreibung

Beseitigung von Schmutz, Abfall, Laub und Wildwuchs nach den örtlichen Gegebenheiten auf öffentlichen Verkehrsflächen, Gehwegen, Radwegen und Plätzen; Aufstellen und Leeren von Abfallbehältern; Räumen und Streuen auf Fahrbahnen, Radwegen, Gehwegen und Plätzen

Auftragsgrundlage(n)

LStrG, Straßenreinigungssatzung, Ratsbeschlüsse

Auftraggeber

Land Rheinland- Pfalz, Gemeinderat

Verantwortliche(r)

Ortsbürgermeister Jürgen Steup

Produktart(en)

Externes Produkt

Art der Aufgabe(n)

Pflichtaufgabe, freiwillige Aufgabe

Zielgruppen

Verkehrsteilnehmer, Grundstückseigentümer, Besucher, Gäste

Ziel(e)

Aufrechterhaltung der Verkehrssicherheit, Gewährleistung der Sauberkeit sowie eines zeitnahen und bedarfsgerechten Winterdienstes, Wahrung des Ortsbildes

Produktinformation

Hauptproduktbereich	5	Gestaltung Umwelt
Produktbereich	54	Verkehrsflächen und -anlagen, ÖPNV
Produktgruppe	545	Straßenreinigung, Winterdienst

Produkt	5451	Kommunale Straßenreinigung, kommunaler Winterdienst
----------------	-------------	--

Teilergebnis- und Teilfinanzhaushalt		Ergebnis 2019	Ansatz 2020	Ansatz 2021	Planung 2022	Planung 2023	Planung 2024
		€	€	€	€	€	€
		1	2	3	4	5	6
E 10	- Aufwendungen für Sach- und Dienstleistungen	1.975,41	3.550	3.050	3.050	3.050	3.050
	5451.52338000 Aufwendungen Winterdienst	1.975,41	3.500	3.000	3.000	3.000	3.000
	5451.52380000 Anschaffung und Unterhaltung Geringw. Wirtschaftsgüter GWG	0,00	50	50	50	50	50
E 15	<u>Summe der laufenden Aufwendungen aus Verwaltungstätigkeit</u>	<u>1.975,41</u>	<u>3.550</u>	<u>3.050</u>	<u>3.050</u>	<u>3.050</u>	<u>3.050</u>
E 16	Laufendes Ergebnis aus Verwaltungstätigkeit	-1.975,41	-3.550	-3.050	-3.050	-3.050	-3.050
E 20	Ordentliches Ergebnis	-1.975,41	-3.550	-3.050	-3.050	-3.050	-3.050
E 23	Jahresergebnis (Jahresüberschuss / Jahresfehlbetrag)	-1.975,41	-3.550	-3.050	-3.050	-3.050	-3.050
F 23	Saldo der ordentlichen und außerordentlichen Ein- und Auszahlungen	-1.728,48	-3.550	-3.050	-3.050	-3.050	-3.050
F 34	Finanzmittelüberschuss/ Finanzmittelfehlbetrag	-1.728,48	-3.550	-3.050	-3.050	-3.050	-3.050

Produktinformation

Hauptproduktbereich	5	Gestaltung Umwelt
Produktbereich	54	Verkehrsflächen und -anlagen, ÖPNV
Produktgruppe	545	Straßenreinigung, Winterdienst

Produktinformation

Hauptproduktbereich	5	Gestaltung Umwelt
Produktbereich	55	Natur- und Landschaftspflege
Produktgruppe	551	Öffentliches Grün, Landschaftsbau (soweit keinem anderen Produkt zuzuordnen)

Produkt	5511	Öffentliches Grün, Landschaftsbau
----------------	-------------	--

Produktbeschreibung

Anlage, Pflege und Unterhaltung von öffentlichen Grünflächen und Parkanlagen

Auftragsgrundlage(n)

Ratsbeschlüsse

Auftraggeber

Gemeinderat

Verantwortliche(r)

Ortsbürgermeister Jürgen Steup

Produktart(en)

Externes Produkt

Art der Aufgabe(n)

Pflichtaufgabe, freiwillige Aufgabe

Zielgruppen

Einwohner(innen), Bürger(innen), Gäste, Besucher

Ziel(e)

Ortsbildpflege, Erhöhung der Standortqualität, Erholung im Wohn- und Arbeitsumfeld

Produktinformation

Hauptproduktbereich	5	Gestaltung Umwelt
Produktbereich	55	Natur- und Landschaftspflege
Produktgruppe	551	Öffentliches Grün, Landschaftsbau (soweit keinem anderen Produkt zuzuordnen)

Produkt	5511 Öffentliches Grün, Landschaftsbau
----------------	---

Teilergebnis- und Teilfinanzhaushalt		Ergebnis 2019	Ansatz 2020	Ansatz 2021	Planung 2022	Planung 2023	Planung 2024
		€	€	€	€	€	€
		1	2	3	4	5	6
E 2	+ Zuwendungen, allgemeine Umlagen und sonstige Transfereinzahlungen	60,03	60	60	50	50	50
	5511.41510000 Erträge aus der Auflösung von Sonderposten aus Zuwendungen	60,03	60	60	50	50	50
E 8	<u>Summe der laufenden Erträge aus Verwaltungstätigkeit</u>	<u>60,03</u>	<u>60</u>	<u>60</u>	<u>50</u>	<u>50</u>	<u>50</u>
E 9	- Personal- und Versorgungsaufwendungen	3.395,96	3.650	3.250	3.250	3.250	3.250
	5511.50221000 Vergütungen Arbeitnehmer	2.522,85	2.750	2.400	2.400	2.400	2.400
	5511.50320000 Beiträge ZVK Arbeitnehmer	175,07	200	200	200	200	200
	5511.50420000 Beiträge zur gesetzlichen Sozialversicherung Arbeitnehmer	698,04	700	650	650	650	650
E 10	- Aufwendungen für Sach- und Dienstleistungen	3.684,62	3.650	4.150	2.650	2.650	2.650
	5511.52200000 Aufwendungen für Energie, Wasser, Abwasser, Abfall	408,98	400	400	400	400	400
	5511.52311000 Unterhaltung Grundstücke	3.275,64	3.000	3.500	2.000	2.000	2.000
	<u>Erläuterungen:</u> U.a. für Blumenwiese "Flottstraße".						
	5511.52380000 Anschaffung und Unterhaltung Geringw. Wirtschaftsgüter GWG	0,00	250	250	250	250	250
E 11	- Abschreibungen	150,07	160	160	150	140	140
	5511.53500000 Abschreibungen auf das Infrastrukturvermögen	150,07	160	160	150	140	140
E 14	- Sonstige laufende Aufwendungen	152,88	160	10	10	10	10
	5511.56810000 Grundsteuer	152,88	160	10	10	10	10
E 15	<u>Summe der laufenden Aufwendungen aus Verwaltungstätigkeit</u>	<u>7.383,53</u>	<u>7.620</u>	<u>7.570</u>	<u>6.060</u>	<u>6.050</u>	<u>6.050</u>
E 16	Laufendes Ergebnis aus Verwaltungstätigkeit	-7.323,50	-7.560	-7.510	-6.010	-6.000	-6.000
E 20	Ordentliches Ergebnis	-7.323,50	-7.560	-7.510	-6.010	-6.000	-6.000
E 23	Jahresergebnis (Jahresüberschuss / Jahresfehlbetrag)	-7.323,50	-7.560	-7.510	-6.010	-6.000	-6.000
F 23	Saldo der ordentlichen und außerordentlichen Ein- und Auszahlungen	-7.020,88	-7.460	-7.410	-5.910	-5.910	-5.910

Produktinformation

Hauptproduktbereich	5	Gestaltung Umwelt
Produktbereich	55	Natur- und Landschaftspflege
Produktgruppe	551	Öffentliches Grün, Landschaftsbau (soweit keinem anderen Produkt zuzuordnen)

Teilergebnis- und Teilfinanzhaushalt		Ergebnis 2019	Ansatz 2020	Ansatz 2021	Planung 2022	Planung 2023	Planung 2024
		€	€	€	€	€	€
		1	2	3	4	5	6
F 34	Finanzmittelüberschuss/ Finanzmittelfehlbetrag	-7.020,88	-7.460	-7.410	-5.910	-5.910	-5.910

Produktinformation

Hauptproduktbereich	5	Gestaltung Umwelt
Produktbereich	55	Natur- und Landschaftspflege
Produktgruppe	551	Öffentliches Grün, Landschaftsbau (soweit keinem anderen Produkt zuzuordnen)

Produktinformation

Hauptproduktbereich	5	Gestaltung Umwelt
Produktbereich	55	Natur- und Landschaftspflege
Produktgruppe	552	Öffentliche Gewässer, wasserbauliche Anlagen, Gewässerschutz

Produkt	5521	Gewässerunterhaltung
----------------	-------------	-----------------------------

Produktbeschreibung

Unterhaltung Gewässer dritter Ordnung, soweit die Ortsgemeinde zuständig ist; Bekämpfung der Herkulesstaude

Auftragsgrundlage(n)

Landeswassergesetz, Ratsbeschlüsse

Auftraggeber

Land Rheinland- Pfalz, Gemeinderat

Verantwortliche(r)

Ortsbürgermeister Jürgen Steup

Produktart(en)

Externes Produkt

Art der Aufgabe(n)

Pflichtaufgabe

Zielgruppen

Bürger(innen), Gewässernutzer

Ziel(e)

Erhalt natürlicher bzw. Schaffung naturnaher Gewässer, kostengünstige Gewässerentwicklung, Hochwasserschutz; Erhaltung der heimischen Pflanzenwelt

Produktinformation

Hauptproduktbereich	5	Gestaltung Umwelt
Produktbereich	55	Natur- und Landschaftspflege
Produktgruppe	552	Öffentliche Gewässer, wasserbauliche Anlagen, Gewässerschutz

Produkt	5521 Gewässerunterhaltung
----------------	----------------------------------

Teilergebnis- und Teilfinanzhaushalt		Ergebnis 2019	Ansatz 2020	Ansatz 2021	Planung 2022	Planung 2023	Planung 2024
		€	€	€	€	€	€
		1	2	3	4	5	6
E 10	- Aufwendungen für Sach- und Dienstleistungen	0,00	2.200	2.200	2.200	2.200	2.200
	5521.52337000 Unterhaltung Entwässerungs- und Abwasserbeseitigungsanlagen	0,00	200	200	200	200	200
	5521.52339000 Unterhaltung Außengebietsentwässerung	0,00	2.000	2.000	2.000	2.000	2.000
E 15	<u>Summe der laufenden Aufwendungen aus Verwaltungstätigkeit</u>	<u>0,00</u>	<u>2.200</u>	<u>2.200</u>	<u>2.200</u>	<u>2.200</u>	<u>2.200</u>
E 16	Laufendes Ergebnis aus Verwaltungstätigkeit	0,00	-2.200	-2.200	-2.200	-2.200	-2.200
E 20	Ordentliches Ergebnis	0,00	-2.200	-2.200	-2.200	-2.200	-2.200
E 23	Jahresergebnis (Jahresüberschuss / Jahresfehlbetrag)	0,00	-2.200	-2.200	-2.200	-2.200	-2.200
F 23	Saldo der ordentlichen und außerordentlichen Ein- und Auszahlungen	0,00	-2.200	-2.200	-2.200	-2.200	-2.200
F 34	Finanzmittelüberschuss/ Finanzmittelfehlbetrag	0,00	-2.200	-2.200	-2.200	-2.200	-2.200

Produktinformation

Hauptproduktbereich	5	Gestaltung Umwelt
Produktbereich	55	Natur- und Landschaftspflege
Produktgruppe	552	Öffentliche Gewässer, wasserbauliche Anlagen, Gewässerschutz

Produktinformation

Hauptproduktbereich	5	Gestaltung Umwelt
Produktbereich	55	Natur- und Landschaftspflege
Produktgruppe	553	Friedhofs- und Bestattungswesen

Produkt	5531	Friedhofs- und Bestattungswesen
----------------	-------------	--

Produktbeschreibung

Bau und Unterhaltung des Friedhofes mit seinen Anlagen und Einrichtungen, Organisation und Durchführung von Bestattungen

Auftragsgrundlage(n)

Bestattungsgesetz mit DurchführungsVO, Satzungen, Ratsbeschlüsse

Auftraggeber

Land Rheinland- Pfalz, Gemeinderat

Verantwortliche(r)

Ortsbürgermeister Jürgen Steup

Produktart(en)

Externes Produkt

Art der Aufgabe(n)

Pflichtaufgabe

Zielgruppen

Angehörige

Ziel(e)

Gewährleistung würdevoller Beisetzungen, Vorhaltung bedarfsgerechter Bestattungsplätze

Produktinformation

Hauptproduktbereich	5	Gestaltung Umwelt
Produktbereich	55	Natur- und Landschaftspflege
Produktgruppe	553	Friedhofs- und Bestattungswesen

Produkt	5531 Friedhofs- und Bestattungswesen					
----------------	---	--	--	--	--	--

Teilergebnis- und Teilfinanzhaushalt		Ergebnis 2019	Ansatz 2020	Ansatz 2021	Planung 2022	Planung 2023	Planung 2024
		€	€	€	€	€	€
		1	2	3	4	5	6
E 2	+ Zuwendungen, allgemeine Umlagen und sonstige Transfereinzahlungen	1.796,08	1.790	1.820	1.790	1.790	1.790
	5531.41510000	1.796,08	1.790	1.820	1.790	1.790	1.790
	Erträge aus der Auflösung von Sonderposten aus Zuwendungen						
E 4	+ Öffentlich-rechtliche Leistungsentgelte	4.787,17	2.080	3.440	3.440	3.440	2.660
	5531.43210000	3.400,00	500	1.900	1.900	1.900	1.900
	Benutzungsgebühren						
	5531.43900000	1.387,17	1.580	1.540	1.540	1.540	760
	Erträge aus der Auflösung von Sonderposten für Grabnutzungsentgelte						
E 6	+ Kostenerstattungen und Kostenumlagen	6.372,51	3.000	3.000	3.000	3.000	3.000
	5531.44243300	6.372,51	3.000	3.000	3.000	3.000	3.000
	Kostenerstattung Stadt Bad Marienberg						
E 8	<u>Summe der laufenden Erträge aus Verwaltungstätigkeit</u>	<u>12.955,76</u>	<u>6.870</u>	<u>8.260</u>	<u>8.230</u>	<u>8.230</u>	<u>7.450</u>
E 9	- Personal- und Versorgungsaufwendungen	6.238,17	6.600	6.500	6.500	6.500	6.500
	5531.50221000	4.887,26	5.000	5.000	5.000	5.000	5.000
	Vergütungen Arbeitnehmer						
	5531.50320000	0,00	250	150	150	150	150
	Beiträge ZVK Arbeitnehmer						
	5531.50420000	1.350,91	1.350	1.350	1.350	1.350	1.350
	Beiträge zur gesetzlichen Sozialversicherung Arbeitnehmer						
E 10	- Aufwendungen für Sach- und Dienstleistungen	8.530,24	7.100	6.100	6.100	6.100	6.100
	5531.52200000	974,19	800	800	800	800	800
	Aufwendungen für Energie, Wasser, Abwasser, Abfall						
	5531.52311000	6.698,34	2.500	1.000	1.000	1.000	1.000
	Unterhaltung Grundstücke						
	5531.52313000	194,95	2.000	2.000	2.000	2.000	2.000
	Unterhaltung Gebäude						
	5531.52380000	239,76	1.300	1.300	1.300	1.300	1.300
	Anschaffung und Unterhaltung Geringw. Wirtschaftsgüter GWG						
	5531.52543300	423,00	500	1.000	1.000	1.000	1.000
	Kostenerstattung Stadt Bad Marienberg						
E 11	- Abschreibungen	4.830,30	4.840	4.840	4.840	4.840	4.840
	5531.53400000	4.830,30	4.840	4.840	4.840	4.840	4.840
	Abschreibungen auf bebaute Grundstücke						
E 14	- Sonstige laufende Aufwendungen	190,16	200	210	210	210	210
	5531.56411000	27,38	30	30	30	30	30
	Gebäudeversicherungen						

Produktinformation

Hauptproduktbereich	5	Gestaltung Umwelt
Produktbereich	55	Natur- und Landschaftspflege
Produktgruppe	553	Friedhofs- und Bestattungswesen

Teilergebnis- und Teilfinanzhaushalt		Ergebnis 2019	Ansatz 2020	Ansatz 2021	Planung 2022	Planung 2023	Planung 2024
		€	€	€	€	€	€
		1	2	3	4	5	6
	5531.56414000 Unfallversicherungen	112,78	120	130	130	130	130
	5531.56930000 Aufwendungen für Repräsentationen	50,00	50	50	50	50	50
E 15	<u>Summe der laufenden Aufwendungen aus Verwaltungstätigkeit</u>	<u>19.788,87</u>	<u>18.740</u>	<u>17.650</u>	<u>17.650</u>	<u>17.650</u>	<u>17.650</u>
E 16	Laufendes Ergebnis aus Verwaltungstätigkeit	-6.833,11	-11.870	-9.390	-9.420	-9.420	-10.200
E 20	Ordentliches Ergebnis	-6.833,11	-11.870	-9.390	-9.420	-9.420	-10.200
E 23	Jahresergebnis (Jahresüberschuss / Jahresfehlbetrag)	-6.833,11	-11.870	-9.390	-9.420	-9.420	-10.200
F 23	Saldo der ordentlichen und außerordentlichen Ein- und Auszahlungen	-8.529,37	-10.400	-7.910	-7.910	-7.910	-7.910
F 24	+ Einzahlungen aus Investitionszuwendungen	0,00	0	104.300	0	0	0
	5531.68143300 Investitionszuweisungen von Gemeinden und Gemeindeverbänden von Gemeinden	0,00	0	35.900	0	0	0
	5531.68166209 Investitionszuweisungen vom Land, Erweiterung Parkplatz Friedhof	0,00	0	68.400	0	0	0
F 25	+ Einzahlungen aus Beiträgen und ähnlichen Entgelten	1.400,00	1.500	2.650	3.030	2.830	2.430
	5531.68270000 Grabnutzungsentgelte	1.400,00	1.500	2.650	3.030	2.830	2.430
F 27	<u>Summe der Einzahlungen aus Investitionstätigkeit</u>	<u>1.400,00</u>	<u>1.500</u>	<u>106.950</u>	<u>3.030</u>	<u>2.830</u>	<u>2.430</u>
F 29	- Auszahlungen für Sachanlagen	1.275,00	10.000	172.250	0	0	0
	5531.78571000 Erwerb bewegliches Anlagevermögen über 1.000,00 € <u>Erläuterungen:</u> Für Erdbohrgerät	0,00	0	1.100	0	0	0
	5531.78593015 Anlage im Bau, Sanierung Parkplatz Friedhof	1.275,00	10.000	171.150	0	0	0
F 32	<u>Summe der Auszahlungen aus Investitionstätigkeit</u>	<u>1.275,00</u>	<u>10.000</u>	<u>172.250</u>	<u>0</u>	<u>0</u>	<u>0</u>
F 33	Saldo der Ein- und Auszahlungen aus Investitionstätigkeit	125,00	-8.500	-65.300	3.030	2.830	2.430
F 34	Finanzmittelüberschuss/ Finanzmittelfehlbetrag	-8.404,37	-18.900	-73.210	-4.880	-5.080	-5.480

Produktinformation

Hauptproduktbereich	5	Gestaltung Umwelt
Produktbereich	55	Natur- und Landschaftspflege
Produktgruppe	553	Friedhofs- und Bestattungswesen

Produkt	5531 Friedhofs- und Bestattungswesen
----------------	---

Übersicht Investitions- maßnahmen	Ergebnis 2019 €	Ansatz 2020 €	Ansatz 2021 €	VE 2021 €	Planung 2022 €	Planung 2023 €	Planung 2024 €	Bisher bereit gestellt 2021 €	Gesamt Inv. 2021 €
	1	2	3	4	5	6	7	8	9
Investitionen unterhalb der festgesetzten Wertgrenze									
55310002 Herstellung Park- platz									
5531.68143300 Zuschuss Stadt Bad Marienberg	0,00	0	35.900	0	0	0	0	0,00	0,00
5531.68166209 Landeszu- schuss	0,00	0	68.400	0	0	0	0	0,00	0,00
5531.78593015 Baukosten Parkplatzsanierung und barri- erefreie Maßnahmen	1.275,00	10.000	171.150	0	0	0	0	0,00	0,00
= Saldo	-1.275,00	-10.000	-66.850	0	0	0	0	0,00	0,00

Produktinformation

Hauptproduktbereich	5	Gestaltung Umwelt
Produktbereich	55	Natur- und Landschaftspflege
Produktgruppe	554	Naturschutz und Landschaftspflege

Produkt	5541	Naturschutz und Landschaftspflege
----------------	-------------	--

Produktbeschreibung

Planung, Anlage, Erhaltung und Pflege von Biotopen und Ausgleichsflächen, Bekämpfung der Herkulesstaude

Auftragsgrundlage(n)

BauGB, BNatSchG, LNatSchG, Satzungen, Ratsbeschlüsse

Auftraggeber

Gemeinderat

Verantwortliche(r)

Ortsbürgermeister Jürgen Steup

Produktart(en)

Internes/ externes Produkt

Art der Aufgabe(n)

Pflichtaufgabe, freiwillige Aufgabe

Zielgruppen

Bauherrinnen und Bauherren, Ortsgemeinde als Eingriffsverursacher, Einwohner

Ziel(e)

Sicherung und Entwicklung von für den Naturschutz wertvollen Flächen, Sicherung der Lebensgrundlagen, Schutz des Landschaftsbildes sowie der heimischen Tier- und Pflanzenwelt, Förderung der Erholung in der Landschaft

Produktinformation

Hauptproduktbereich	5	Gestaltung Umwelt
Produktbereich	55	Natur- und Landschaftspflege
Produktgruppe	554	Naturschutz und Landschaftspflege

Produkt	5541 Naturschutz und Landschaftspflege					
----------------	---	--	--	--	--	--

Teilergebnis- und Teilfinanzhaushalt		Ergebnis 2019	Ansatz 2020	Ansatz 2021	Planung 2022	Planung 2023	Planung 2024
		€	€	€	€	€	€
		1	2	3	4	5	6
E 2	+ Zuwendungen, allgemeine Umlagen und sonstige Transfereinzahlungen	30,00	30	30	30	30	30
	5541.41443100 Zuschüsse laufende Zwecke vom Kreis	30,00	30	30	30	30	30
	<u>Erläuterungen:</u> Für "Aktion Saubere Landschaft".						
E 8	<u>Summe der laufenden Erträge aus Verwaltungstätigkeit</u>	<u>30,00</u>	<u>30</u>	<u>30</u>	<u>30</u>	<u>30</u>	<u>30</u>
E 10	- Aufwendungen für Sach- und Dienstleistungen	0,00	200	200	200	200	200
	5541.52543200 Kostenerstattung an die Verbandsgemeinde	0,00	200	200	200	200	200
	<u>Erläuterungen:</u> Für die Bekämpfung der Herkulesstaude.						
E 14	- Sonstige laufende Aufwendungen	128,60	5.150	150	150	150	150
	5541.56990000 Sonstige laufende Aufwendungen	128,60	150	150	150	150	150
	5541.56991000 Klimaschutzaufwendungen	0,00	5.000	0	0	0	0
E 15	<u>Summe der laufenden Aufwendungen aus Verwaltungstätigkeit</u>	<u>128,60</u>	<u>5.350</u>	<u>350</u>	<u>350</u>	<u>350</u>	<u>350</u>
E 16	Laufendes Ergebnis aus Verwaltungstätigkeit	-98,60	-5.320	-320	-320	-320	-320
E 20	Ordentliches Ergebnis	-98,60	-5.320	-320	-320	-320	-320
E 23	Jahresergebnis (Jahresüberschuss / Jahresfehlbetrag)	-98,60	-5.320	-320	-320	-320	-320
F 23	Saldo der ordentlichen und außerordentlichen Ein- und Auszahlungen	-98,60	-5.320	-320	-320	-320	-320
F 34	Finanzmittelüberschuss/ Finanzmittelfehlbetrag	-98,60	-5.320	-320	-320	-320	-320

Produktinformation

Hauptproduktbereich	5	Gestaltung Umwelt
Produktbereich	55	Natur- und Landschaftspflege
Produktgruppe	554	Naturschutz und Landschaftspflege

Produktinformation

Hauptproduktbereich	5	Gestaltung Umwelt
Produktbereich	55	Natur- und Landschaftspflege
Produktgruppe	555	Land- und Forstwirtschaft, Weinbau

Produkt	5551	Kommunale Forstwirtschaft
----------------	-------------	----------------------------------

Produktbeschreibung

Pflege und Bewirtschaftung des Waldes unter Berücksichtigung gesetzlicher Vorgaben und der Ziele des Waldeigentümers

Auftragsgrundlage(n)

Landeswaldgesetz, Gemeindeordnung

Auftraggeber

Gemeinderat

Verantwortliche(r)

Ortsbürgermeister Jürgen Steup

Produktart(en)

Externes Produkt

Art der Aufgabe(n)

Pflichtaufgabe

Zielgruppen

Einwohner(innen), Bürger(innen), Waldbesitzer

Ziel(e)

Erzielung wirtschaftlichen Nutzens bei nachhaltiger Holzbewirtschaftung unter Beachtung der Schutz- und Erholungsfunktion des Waldes

Produktinformation

Hauptproduktbereich	5	Gestaltung Umwelt
Produktbereich	55	Natur- und Landschaftspflege
Produktgruppe	555	Land- und Forstwirtschaft, Weinbau

Produkt	5551 Kommunale Forstwirtschaft					
----------------	---------------------------------------	--	--	--	--	--

Teilergebnis- und Teilfinanzhaushalt		Ergebnis 2019	Ansatz 2020	Ansatz 2021	Planung 2022	Planung 2023	Planung 2024
		€	€	€	€	€	€
		1	2	3	4	5	6
E 5	+ Privatrechtliche Leistungsentgelte	4.936,94	5.480	2.250	2.250	2.250	2.250
	5551.44110000 Erträge aus Holzverkäufen	4.246,30	4.800	1.570	1.570	1.570	1.570
	5551.44120000 Pachten	690,64	680	680	680	680	680
E 8	<u>Summe der laufenden Erträge aus Verwaltungstätigkeit</u>	<u>4.936,94</u>	<u>5.480</u>	<u>2.250</u>	<u>2.250</u>	<u>2.250</u>	<u>2.250</u>
E 10	- Aufwendungen für Sach- und Dienstleistungen	5.012,99	7.520	7.150	7.150	7.150	7.150
	5551.52542000 Betriebskostenbeitrag	1.320,00	1.320	1.320	1.320	1.320	1.320
	5551.52910000 Aufwendungen für Sachleistungen	321,60	400	270	270	270	270
	5551.52920000 Aufwendungen für Dienstleistungen	2.299,18	2.000	1.160	1.160	1.160	1.160
	5551.52930000 Waldarbeitereinsätze	1.072,21	3.800	4.400	4.400	4.400	4.400
E 11	- Abschreibungen	206,64	210	210	210	210	210
	5551.53230000 Abschreibungen auf gezahlte Investitionszuschüsse als Nutzungsberechtigter	206,64	210	210	210	210	210
E 14	- Sonstige laufende Aufwendungen	923,54	1.010	1.010	1.010	1.010	1.010
	5551.56414000 Unfallversicherungen	827,38	900	900	900	900	900
	5551.56419000 Waldbrandversicherung	12,56	20	20	20	20	20
	5551.56810000 Grundsteuer	83,60	90	90	90	90	90
E 15	<u>Summe der laufenden Aufwendungen aus Verwaltungstätigkeit</u>	<u>6.143,17</u>	<u>8.740</u>	<u>8.370</u>	<u>8.370</u>	<u>8.370</u>	<u>8.370</u>
E 16	Laufendes Ergebnis aus Verwaltungstätigkeit	-1.206,23	-3.260	-6.120	-6.120	-6.120	-6.120
E 20	Ordentliches Ergebnis	-1.206,23	-3.260	-6.120	-6.120	-6.120	-6.120
E 23	Jahresergebnis (Jahresüberschuss / Jahresfehlbetrag)	-1.206,23	-3.260	-6.120	-6.120	-6.120	-6.120
F 23	Saldo der ordentlichen und außerordentlichen Ein- und Auszahlungen	-786,74	-3.050	-5.910	-5.910	-5.910	-5.910
F 34	Finanzmittelüberschuss/ Finanzmittelfehlbetrag	-786,74	-3.050	-5.910	-5.910	-5.910	-5.910

Produktinformation

Hauptproduktbereich	5	Gestaltung Umwelt
Produktbereich	55	Natur- und Landschaftspflege
Produktgruppe	555	Land- und Forstwirtschaft, Weinbau

Produktinformation

Hauptproduktbereich	5	Gestaltung Umwelt
Produktbereich	55	Natur- und Landschaftspflege
Produktgruppe	555	Land- und Forstwirtschaft, Weinbau

Produkt	5553	Kommunale Landwirtschaft, unbebaute Grundstücke
----------------	-------------	--

Produktbeschreibung

Wahrnehmung der sich aus den Grundstücksangelegenheiten ergebenden Rechten und Pflichten

Auftragsgrundlage(n)

Beschlüsse Gemeinderat, Verträge

Auftraggeber

Gemeinderat

Verantwortliche(r)

Ortsbürgermeister Jürgen Steup

Produktart(en)

Externes Produkt

Art der Aufgabe(n)

Pflichtaufgabe, freiwillige Aufgabe

Zielgruppen

Einwohner(innen), Bürger(innen), Vertragspartner

Ziel(e)

Sicherung der aus dem Grundbesitz zustehenden Rechte bzw. Erfüllung der sich daraus ergebenden Pflichten

Produktinformation

Hauptproduktbereich	5	Gestaltung Umwelt
Produktbereich	55	Natur- und Landschaftspflege
Produktgruppe	555	Land- und Forstwirtschaft, Weinbau

Produkt	5553 Kommunale Landwirtschaft, unbebaute Grundstücke
----------------	---

Teilergebnis- und Teilfinanzhaushalt		Ergebnis 2019	Ansatz 2020	Ansatz 2021	Planung 2022	Planung 2023	Planung 2024
		€	€	€	€	€	€
		1	2	3	4	5	6
E 5	+ Privatrechtliche Leistungsentgelte	238,82	200	200	200	200	200
	5553.44120000	238,82	200	200	200	200	200
	Mieten und Pachten						
E 8	<u>Summe der laufenden Erträge aus Verwaltungstätigkeit</u>	<u>238,82</u>	<u>200</u>	<u>200</u>	<u>200</u>	<u>200</u>	<u>200</u>
E 14	- Sonstige laufende Aufwendungen	58,65	60	60	60	60	60
	5553.56810000	58,65	60	60	60	60	60
	Grundsteuer						
E 15	<u>Summe der laufenden Aufwendungen aus Verwaltungstätigkeit</u>	<u>58,65</u>	<u>60</u>	<u>60</u>	<u>60</u>	<u>60</u>	<u>60</u>
E 16	Laufendes Ergebnis aus Verwaltungstätigkeit	180,17	140	140	140	140	140
E 20	Ordentliches Ergebnis	180,17	140	140	140	140	140
E 23	Jahresergebnis (Jahresüberschuss / Jahresfehlbetrag)	180,17	140	140	140	140	140
F 23	Saldo der ordentlichen und außerordentlichen Ein- und Auszahlungen	180,17	140	140	140	140	140
F 34	Finanzmittelüberschuss/ Finanzmittelfehlbetrag	180,17	140	140	140	140	140

Produktinformation

Hauptproduktbereich	5	Gestaltung Umwelt
Produktbereich	55	Natur- und Landschaftspflege
Produktgruppe	555	Land- und Forstwirtschaft, Weinbau

Produktinformation

Hauptproduktbereich	5	Gestaltung Umwelt
Produktbereich	55	Natur- und Landschaftspflege
Produktgruppe	555	Land- und Forstwirtschaft, Weinbau

Produkt	5559	Feldwege, Landwirtschaftswege, Wirtschaftswege
----------------	-------------	---

Produktbeschreibung

Bau, Ausbau und Unterhaltung von Wirtschaftswegen

Auftragsgrundlage(n)

Flurbereinigungsplan, Satzungen, Ratsbeschlüsse

Auftraggeber

Gemeinderat

Verantwortliche(r)

Ortsbürgermeister Jürgen Steup

Produktart(en)

Internes/ externes Produkt

Art der Aufgabe(n)

Pflichtaufgabe, freiwillige Aufgabe

Zielgruppen

Landwirte und sonstige Grundstücksnutzer, (Rad)Wanderer, Laufsportler, Erholungssuchende, Forstbedienstete und Waldbesitzer

Ziel(e)

Bereitstellung des Wegenetzes für die Landwirtschaft und die Freizeitnutzung sowie bedingt für die Forstwirtschaft

Produktinformation

Hauptproduktbereich	5	Gestaltung Umwelt
Produktbereich	55	Natur- und Landschaftspflege
Produktgruppe	555	Land- und Forstwirtschaft, Weinbau

Produkt	5559 Feldwege, Landwirtschaftswege, Wirtschaftswege					
----------------	--	--	--	--	--	--

Teilergebnis- und Teilfinanzhaushalt		Ergebnis 2019	Ansatz 2020	Ansatz 2021	Planung 2022	Planung 2023	Planung 2024
		€	€	€	€	€	€
		1	2	3	4	5	6
E 2	+ Zuwendungen, allgemeine Umlagen und sonstige Transfereinzahlungen	242,40	170	170	170	160	0
	5559.41510000	242,40	170	170	170	160	0
	Erträge aus der Auflösung von Sonderposten aus Zuwendungen						
E 8	<u>Summe der laufenden Erträge aus Verwaltungstätigkeit</u>	<u>242,40</u>	<u>170</u>	<u>170</u>	<u>170</u>	<u>160</u>	<u>0</u>
E 10	- Aufwendungen für Sach- und Dienstleistungen	0,00	2.000	2.000	2.000	2.000	2.000
	5559.52338000	0,00	2.000	2.000	2.000	2.000	2.000
	Unterhaltung Wirtschaftswege						
E 11	- Abschreibungen	812,62	570	570	570	570	0
	5559.53500000	812,62	570	570	570	570	0
	Abschreibungen auf das Infrastrukturvermögen						
E 15	<u>Summe der laufenden Aufwendungen aus Verwaltungstätigkeit</u>	<u>812,62</u>	<u>2.570</u>	<u>2.570</u>	<u>2.570</u>	<u>2.570</u>	<u>2.000</u>
E 16	Laufendes Ergebnis aus Verwaltungstätigkeit	-570,22	-2.400	-2.400	-2.400	-2.410	-2.000
E 20	Ordentliches Ergebnis	-570,22	-2.400	-2.400	-2.400	-2.410	-2.000
E 23	Jahresergebnis (Jahresüberschuss / Jahresfehlbetrag)	-570,22	-2.400	-2.400	-2.400	-2.410	-2.000
F 23	Saldo der ordentlichen und außerordentlichen Ein- und Auszahlungen	0,00	-2.000	-2.000	-2.000	-2.000	-2.000
F 34	Finanzmittelüberschuss/ Finanzmittelfehlbetrag	0,00	-2.000	-2.000	-2.000	-2.000	-2.000

Produktinformation

Hauptproduktbereich	5	Gestaltung Umwelt
Produktbereich	55	Natur- und Landschaftspflege
Produktgruppe	555	Land- und Forstwirtschaft, Weinbau

Produktinformation

Hauptproduktbereich	5	Gestaltung Umwelt
Produktbereich	57	Wirtschaft und Tourismus
Produktgruppe	573	Allgemeine Einrichtungen und Unternehmen

Produkt	5732	Dorfgemeinschaftshäuser, Bürgerhäuser
----------------	-------------	--

Produktbeschreibung

Vorhalten und Betrieb des Dorfgemeinschaftshauses

Auftragsgrundlage(n)

Gemeindeordnung, Benutzungsordnung, Ratsbeschlüsse

Auftraggeber

Gemeinderat

Verantwortliche(r)

Ortsbürgermeister Jürgen Steup

Produktart(en)

Externes Produkt

Art der Aufgabe(n)

Freiwillige Aufgabe

Zielgruppen

Einwohner(innen), Bürger(innen), Vereinsmitglieder

Ziel(e)

Vorhalten von attraktiven Gemeinschaftsanlagen, Förderung der örtlichen Gemeinschaft, Daseinsvorsorge

Produktinformation

Hauptproduktbereich	5	Gestaltung Umwelt
Produktbereich	57	Wirtschaft und Tourismus
Produktgruppe	573	Allgemeine Einrichtungen und Unternehmen

Produkt	5732 Dorfgemeinschaftshäuser, Bürgerhäuser					
----------------	---	--	--	--	--	--

Teilergebnis- und Teilfinanzhaushalt		Ergebnis 2019	Ansatz 2020	Ansatz 2021	Planung 2022	Planung 2023	Planung 2024
		€	€	€	€	€	€
		1	2	3	4	5	6
E 2	+ Zuwendungen, allgemeine Umlagen und sonstige Transfereinzahlungen	2.882,49	2.880	2.880	2.880	2.880	2.760
	5732.41510000 Erträge aus der Auflösung von Sonderposten aus Zuwendungen	2.882,49	2.880	2.880	2.880	2.880	2.760
E 4	+ Öffentlich-rechtliche Leistungsentgelte	2.051,50	1.500	750	1.000	1.000	1.000
	5732.43210000 Benutzungsgebühren	2.051,50	1.500	750	1.000	1.000	1.000
E 6	+ Kostenerstattungen und Kostenumlagen	118,29	150	100	100	100	100
	5732.44243200 Kostenerstattung von der Verbandsgemeinde	118,29	150	100	100	100	100
E 8	<u>Summe der laufenden Erträge aus Verwaltungstätigkeit</u>	<u>5.052,28</u>	<u>4.530</u>	<u>3.730</u>	<u>3.980</u>	<u>3.980</u>	<u>3.860</u>
E 9	- Personal- und Versorgungsaufwendungen	8.368,14	8.260	8.560	8.560	8.560	8.560
	5732.50221000 Vergütungen Arbeitnehmer	6.342,09	6.250	6.500	6.500	6.500	6.500
	5732.50320000 Beiträge ZVK Arbeitnehmer	255,01	260	260	260	260	260
	5732.50420000 Beiträge zur gesetzlichen Sozialversicherung Arbeitnehmer	1.771,04	1.750	1.800	1.800	1.800	1.800
E 10	- Aufwendungen für Sach- und Dienstleistungen	5.354,70	9.950	8.400	8.400	8.400	8.400
	5732.52200000 Aufwendungen für Energie, Wasser, Abwasser, Abfall	4.178,54	5.000	4.500	4.500	4.500	4.500
	5732.52313000 Unterhaltung Gebäude	792,07	800	800	800	800	800
	5732.52323000 Bewirtschaftung Gebäude	106,51	1.150	1.100	1.100	1.100	1.100
	5732.52380000 Anschaffung und Unterhaltung Geringw. Wirtschaftsgüter GWG	277,58	3.000	2.000	2.000	2.000	2.000
E 11	- Abschreibungen	8.506,65	8.520	8.520	8.520	8.520	7.710
	5732.53400000 Abschreibungen auf bebaute Grundstücke	7.352,90	7.360	7.360	7.360	7.360	7.010
	5732.53850000 Abschreibungen auf Betriebs- und Geschäftsausstattung	1.153,75	1.160	1.160	1.160	1.160	700
E 14	- Sonstige laufende Aufwendungen	954,73	1.000	1.000	1.000	1.000	1.000
	5732.56411000 Gebäudeversicherungen	954,73	1.000	1.000	1.000	1.000	1.000

Produktinformation

Hauptproduktbereich	5	Gestaltung Umwelt
Produktbereich	57	Wirtschaft und Tourismus
Produktgruppe	573	Allgemeine Einrichtungen und Unternehmen

Teilergebnis- und Teilfinanzhaushalt		Ergebnis 2019	Ansatz 2020	Ansatz 2021	Planung 2022	Planung 2023	Planung 2024
		€	€	€	€	€	€
		1	2	3	4	5	6
E 15	<u>Summe der laufenden Aufwendungen aus Verwaltungstätigkeit</u>	<u>23.184,22</u>	<u>27.730</u>	<u>26.480</u>	<u>26.480</u>	<u>26.480</u>	<u>25.670</u>
E 16	Laufendes Ergebnis aus Verwaltungstätigkeit	-18.131,94	-23.200	-22.750	-22.500	-22.500	-21.810
E 20	Ordentliches Ergebnis	-18.131,94	-23.200	-22.750	-22.500	-22.500	-21.810
E 23	Jahresergebnis (Jahresüberschuss / Jahresfehlbetrag)	-18.131,94	-23.200	-22.750	-22.500	-22.500	-21.810
F 23	Saldo der ordentlichen und außerordentlichen Ein- und Auszahlungen	-14.297,61	-17.560	-17.110	-16.860	-16.860	-16.860
F 29	– Auszahlungen für Sachanlagen	0,00	3.000	5.000	0	0	0
	5732.78571000 Erwerb bewegliches Anlagevermögen über 1.000,00 €	0,00	3.000	5.000	0	0	0
	<u>Erläuterungen:</u> Für Beschallungsanlage.						
F 32	<u>Summe der Auszahlungen aus Investitionstätigkeit</u>	<u>0,00</u>	<u>3.000</u>	<u>5.000</u>	<u>0</u>	<u>0</u>	<u>0</u>
F 33	Saldo der Ein- und Auszahlungen aus Investitionstätigkeit	0,00	-3.000	-5.000	0	0	0
F 34	Finanzmittelüberschuss/ Finanzmittelfehlbetrag	-14.297,61	-20.560	-22.110	-16.860	-16.860	-16.860

Produktinformation

Hauptproduktbereich	5	Gestaltung Umwelt
Produktbereich	57	Wirtschaft und Tourismus
Produktgruppe	573	Allgemeine Einrichtungen und Unternehmen

Produktinformation

Hauptproduktbereich	5	Gestaltung Umwelt
Produktbereich	57	Wirtschaft und Tourismus
Produktgruppe	573	Allgemeine Einrichtungen und Unternehmen

Produkt	5734	Backhaus
----------------	-------------	-----------------

Produktbeschreibung

Bereitstellung und Unterhaltung des Backhauses und der Glocke am Backhaus

Auftragsgrundlage(n)

Gemeindeordnung, Benutzungsordnung, Ratsbeschlüsse

Auftraggeber

Gemeinderat

Verantwortliche(r)

Ortsbürgermeister Jürgen Steup

Produktart(en)

Externes Produkt

Art der Aufgabe(n)

Freiwillige Aufgabe

Zielgruppen

Einwohner(innen), Bürger(innen), Vereinsmitglieder, Gäste, Besucher

Ziel(e)

Erhalt und Förderung der örtlichen Traditionen und des Brauchtums, Stärkung der örtlichen Gemeinschaft; Zeitdienst

Produktinformation

Hauptproduktbereich	5	Gestaltung Umwelt
Produktbereich	57	Wirtschaft und Tourismus
Produktgruppe	573	Allgemeine Einrichtungen und Unternehmen

Produkt	5734 Backhaus					
----------------	----------------------	--	--	--	--	--

Teilergebnis- und Teilfinanzhaushalt		Ergebnis 2019	Ansatz 2020	Ansatz 2021	Planung 2022	Planung 2023	Planung 2024
		€	€	€	€	€	€
		1	2	3	4	5	6
E 2	+ Zuwendungen, allgemeine Umlagen und sonstige Transfereinzahlungen	119,97	110	110	110	110	110
	5734.41510000	119,97	110	110	110	110	110
	Erträge aus der Auflösung von Sonderposten aus Zuwendungen						
E 8	<u>Summe der laufenden Erträge aus Verwaltungstätigkeit</u>	<u>119,97</u>	<u>110</u>	<u>110</u>	<u>110</u>	<u>110</u>	<u>110</u>
E 10	- Aufwendungen für Sach- und Dienstleistungen	370,39	1.350	3.400	1.900	1.900	1.900
	5734.52200000	238,73	200	250	250	250	250
	Aufwendungen für Energie, Wasser, Abwasser, Abfall						
	5734.52311000	0,00	0	2.000	500	500	500
	Unterhaltung Grundstücke						
	<u>Erläuterungen:</u>						
	Für Neubepflanzung Außenanlagen.						
	5734.52313000	109,00	1.000	1.000	1.000	1.000	1.000
	Unterhaltung Gebäude						
	5734.52380000	22,66	150	150	150	150	150
	Anschaffung und Unterhaltung Geringw. Wirtschaftsgüter GWG						
E 11	- Abschreibungen	299,91	300	300	300	300	300
	5734.53400000	299,91	300	300	300	300	300
	Abschreibungen auf bebaute Grundstücke						
E 14	- Sonstige laufende Aufwendungen	46,66	50	50	50	50	50
	5734.56411000	46,66	50	50	50	50	50
	Gebäudeversicherungen						
E 15	<u>Summe der laufenden Aufwendungen aus Verwaltungstätigkeit</u>	<u>716,96</u>	<u>1.700</u>	<u>3.750</u>	<u>2.250</u>	<u>2.250</u>	<u>2.250</u>
E 16	Laufendes Ergebnis aus Verwaltungstätigkeit	-596,99	-1.590	-3.640	-2.140	-2.140	-2.140
E 20	Ordentliches Ergebnis	-596,99	-1.590	-3.640	-2.140	-2.140	-2.140
E 23	Jahresergebnis (Jahresüberschuss /Jahresfehlbetrag)	-596,99	-1.590	-3.640	-2.140	-2.140	-2.140
F 23	Saldo der ordentlichen und außerordentlichen Ein- und Auszahlungen	-395,13	-1.400	-3.450	-1.950	-1.950	-1.950
F 34	Finanzmittelüberschuss/ Finanzmittelfehlbetrag	-395,13	-1.400	-3.450	-1.950	-1.950	-1.950

Produktinformation

Hauptproduktbereich	5	Gestaltung Umwelt
Produktbereich	57	Wirtschaft und Tourismus
Produktgruppe	573	Allgemeine Einrichtungen und Unternehmen

Produktinformation

Hauptproduktbereich	6	Zentrale Finanzleistungen
Produktbereich	61	Allgemeine Finanzwirtschaft
Produktgruppe	611	Steuern, allgemeine Zuweisungen, allgemeine Umlagen

Produkt	6111	Steuern, allgemeine Zuweisungen, allgemeine Umlagen
----------------	-------------	--

Produktbeschreibung

Abwicklung von Steuern, allgemeinen Zuweisungen und Umlagen der Ortsgemeinde

Auftragsgrundlage(n)

LFAG, GemO, GemHVO, Haushaltssatzung

Auftraggeber

Gemeinderat

Verantwortliche(r)

Ortsbürgermeister Jürgen Steup

Produktart(en)

Externes Produkt

Art der Aufgabe(n)

Pflichtaufgabe

Zielgruppen

Land Rheinland- Pfalz, Westerwaldkreis, Verbandsgemeinde, Steuerpflichtige

Ziel(e)

Sicherstellung und Stärkung der kommunalen Finanzkraft, Haushaltsausgleich

Produktinformation

Hauptproduktbereich	6	Zentrale Finanzleistungen
Produktbereich	61	Allgemeine Finanzwirtschaft
Produktgruppe	611	Steuern, allgemeine Zuweisungen, allgemeine Umlagen

Produkt	6111 Steuern, allgemeine Zuweisungen, allgemeine Umlagen					
----------------	---	--	--	--	--	--

Teilergebnis- und Teilfinanzhaushalt		Ergebnis 2019	Ansatz 2020	Ansatz 2021	Planung 2022	Planung 2023	Planung 2024
		€	€	€	€	€	€
		1	2	3	4	5	6
E 1	+ Steuern und ähnliche Abgaben	677.823,74	497.800	378.250	389.150	406.450	425.650
	6111.40110000 Grundsteuer A	571,23	550	550	500	500	500
	6111.40120000 Grundsteuer B	57.161,28	57.000	57.500	58.000	58.500	59.050
	6111.40130000 Gewerbesteuer	310.232,95	125.000	40.000	41.600	43.400	46.050
	6111.40210000 Gemeindeanteil an der Einkommenssteuer	271.877,20	275.150	241.000	250.000	264.000	280.000
	6111.40220000 Gemeindeanteil an der Umsatzsteuer	7.390,62	7.750	7.700	7.000	7.000	7.000
	6111.40330000 Hundesteuer	3.870,83	3.950	4.050	4.050	4.050	4.050
	6111.40521000 Ausgleichsleistungen Familienleistungsausgleich	26.719,63	28.400	27.450	28.000	29.000	29.000
E 2	+ Zuwendungen, allgemeine Umlagen und sonstige Transfereinzahlungen	129.238,00	0	88.800	180.300	236.400	233.150
	6111.41111000 Schlüsselzuweisung A	129.238,00	0	137.850	180.300	236.400	233.150
	6111.41320000 Sonstige allgemeine Zuweisungen vom Land (Gewerbesteuerkompensation)	0,00	0	-49.050	0	0	0
E 8	<u>Summe der laufenden Erträge aus Verwaltungstätigkeit</u>	<u>807.061,74</u>	<u>497.800</u>	<u>467.050</u>	<u>569.450</u>	<u>642.850</u>	<u>658.800</u>
E 12	- Zuwendungen, Umlagen und sonstige Transferaufwendungen	417.275,17	423.350	421.350	420.000	428.550	437.250
	6111.54310000 Gewerbesteuerumlage	54.311,17	12.000	13.450	4.000	4.200	4.450
	6111.54421000 Kreisumlage	210.414,00	238.450	236.450	241.150	246.000	250.900
	6111.54423100 Verbandsgemeindeumlage	152.550,00	172.900	171.450	174.850	178.350	181.900
E 15	<u>Summe der laufenden Aufwendungen aus Verwaltungstätigkeit</u>	<u>417.275,17</u>	<u>423.350</u>	<u>421.350</u>	<u>420.000</u>	<u>428.550</u>	<u>437.250</u>
E 16	Laufendes Ergebnis aus Verwaltungstätigkeit	389.786,57	74.450	45.700	149.450	214.300	221.550
E 20	Ordentliches Ergebnis	389.786,57	74.450	45.700	149.450	214.300	221.550
E 23	Jahresergebnis (Jahresüberschuss / Jahresfehlbetrag)	389.786,57	74.450	45.700	149.450	214.300	221.550
F 23	Saldo der ordentlichen und außerordentlichen Ein- und Auszahlungen	383.528,37	76.300	145.700	149.450	214.300	221.550
F 34	Finanzmittelüberschuss/ Finanzmittelfehlbetrag	383.528,37	76.300	145.700	149.450	214.300	221.550

Produktinformation

Hauptproduktbereich	6	Zentrale Finanzleistungen
Produktbereich	61	Allgemeine Finanzwirtschaft
Produktgruppe	611	Steuern, allgemeine Zuweisungen, allgemeine Umlagen

Produktinformation

Hauptproduktbereich	6	Zentrale Finanzleistungen
Produktbereich	61	Allgemeine Finanzwirtschaft
Produktgruppe	612	Sonstige allgemeine Finanzwirtschaft (soweit nicht einem anderen Produkt direkt zugeordnet)

Produkt	6121	Sonstige allgemeine Finanzwirtschaft
----------------	-------------	---

Produktbeschreibung Zinswirtschaft
Auftragsgrundlage(n) Gemeindeordnung, Gemeindehaushaltsverordnung
Auftraggeber Gemeinderat
Verantwortliche(r) Ortsbürgermeister Jürgen Steup
Produktart(en) Externes Produkt
Art der Aufgabe(n) Pflichtaufgabe
Zielgruppen Kreditinstitute
Ziel(e) Optimale Zinswirtschaft

Produktinformation

Hauptproduktbereich	6	Zentrale Finanzleistungen
Produktbereich	61	Allgemeine Finanzwirtschaft
Produktgruppe	612	Sonstige allgemeine Finanzwirtschaft (soweit nicht einem anderen Produkt direkt zugeordnet)

Produkt	6121 Sonstige allgemeine Finanzwirtschaft
----------------	--

Teilergebnis- und Teilfinanzhaushalt		Ergebnis 2019	Ansatz 2020	Ansatz 2021	Planung 2022	Planung 2023	Planung 2024
		€	€	€	€	€	€
		1	2	3	4	5	6
E 7	+ Sonstige laufende Erträge	82,52	137.200	550	550	550	550
	6121.46220000 Säumniszuschläge	64,00	200	550	550	550	550
	6121.46611000 Erträge aus der Auflösung von Wertberichtigungen auf Forderungen	18,52	0	0	0	0	0
	6121.49100000 Entnahmen aus dem Sonderposten für Belastungen aus dem kommunalen Finanzausgleich	0,00	137.000	0	0	0	0
E 8	<u>Summe der laufenden Erträge aus Verwaltungstätigkeit</u>	<u>82,52</u>	<u>137.200</u>	<u>550</u>	<u>550</u>	<u>550</u>	<u>550</u>
E 14	- Sonstige laufende Aufwendungen	137.515,05	0	0	0	0	0
	6121.56552000 Pauschalwertberichtigungen	515,05	0	0	0	0	0
	6121.59100000 Einstellungen in den Sonderposten für Belastungen aus dem kommunalen Finanzausgleich	137.000,00	0	0	0	0	0
E 15	<u>Summe der laufenden Aufwendungen aus Verwaltungstätigkeit</u>	<u>137.515,05</u>	<u>0</u>	<u>0</u>	<u>0</u>	<u>0</u>	<u>0</u>
E 16	Laufendes Ergebnis aus Verwaltungstätigkeit	-137.432,53	137.200	550	550	550	550
E 17	+ Zinserträge und sonstige Finanzerträge	491,43	500	500	500	500	500
	6121.47143000 Zinsen von Verbandsgemeindekasse	0,43	0	0	0	0	0
	6121.47200000 Stundungszinsen	57,00	0	0	0	0	0
	6121.47920000 Vollverzinsung Gewerbesteuer (§ 233a AO)	434,00	500	500	500	500	500
E 18	- Zinsaufwendungen und sonstige Finanzaufwendungen	49,02	600	520	520	520	520
	6121.57430000 Zinsen an Verbandsgemeindekasse	14,02	100	20	20	20	20
	6121.57910000 Vollverzinsung Gewerbesteuer (§ 233a AO)	35,00	500	500	500	500	500
E 19	Saldo der Zins- und sonstigen Finanzerträge und -aufwendungen	442,41	-100	-20	-20	-20	-20
E 20	Ordentliches Ergebnis	-136.990,12	137.100	530	530	530	530
E 23	Jahresergebnis (Jahresüberschuss / Jahresfehlbetrag)	-136.990,12	137.100	530	530	530	530
F 23	Saldo der ordentlichen und außerordentlichen Ein- und Auszahlungen	182,74	100	530	530	530	530

Produktinformation

Hauptproduktbereich	6	Zentrale Finanzleistungen
Produktbereich	61	Allgemeine Finanzwirtschaft
Produktgruppe	612	Sonstige allgemeine Finanzwirtschaft (soweit nicht einem anderen Produkt direkt zugeordnet)

Teilergebnis- und Teilfinanzhaushalt		Ergebnis 2019	Ansatz 2020	Ansatz 2021	Planung 2022	Planung 2023	Planung 2024
		€	€	€	€	€	€
		1	2	3	4	5	6
F 34	Finanzmittelüberschuss/ Finanzmittelfehlbetrag	182,74	100	530	530	530	530

Produktinformation

Hauptproduktbereich	6	Zentrale Finanzleistungen
Produktbereich	61	Allgemeine Finanzwirtschaft
Produktgruppe	612	Sonstige allgemeine Finanzwirtschaft (soweit nicht einem anderen Produkt direkt zugeordnet)

Produktinformation

Hauptproduktbereich	6	Zentrale Finanzleistungen
Produktbereich	62	Beteiligungen, Sondervermögen (soweit nicht einem anderen Produkt direkt zugeordnet)
Produktgruppe	626	Beteiligungen, Anteile, Wertpapiere des Anlagevermögens

Produkt	6261	Beteiligungen, Anteile, Wertpapiere des Anlagevermögens
----------------	-------------	--

Produktbeschreibung

Dividende aus den Anteilen der Westerwaldbank

Auftragsgrundlage(n)**Auftraggeber**

Gemeinderat

Verantwortliche(r)

Ortsbürgermeister Jürgen Steup

Produktart(en)

Externes Produkt

Art der Aufgabe(n)

Freiwillige Aufgabe

Zielgruppen

Kreditinstitute

Ziel(e)

Beteiligung an ortsansässiger Bank

Produktinformation

Hauptproduktbereich	6	Zentrale Finanzleistungen
Produktbereich	62	Beteiligungen, Sondervermögen (soweit nicht einem anderen Produkt direkt zugeordnet)
Produktgruppe	626	Beteiligungen, Anteile, Wertpapiere des Anlagevermögens

Produkt	6261	Beteiligungen, Anteile, Wertpapiere des Anlagevermögens
----------------	-------------	--

Teilergebnis- und Teilfinanzhaushalt		Ergebnis 2019	Ansatz 2020	Ansatz 2021	Planung 2022	Planung 2023	Planung 2024
		€	€	€	€	€	€
		1	2	3	4	5	6
E 17	+ Zinserträge und sonstige Finanzerträge	4,21	10	10	10	10	10
	6261.47400000 Erträge aus Beteiligungen	4,21	10	10	10	10	10
E 19	Saldo der Zins- und sonstigen Finanzerträge und -aufwendungen	4,21	10	10	10	10	10
E 20	Ordentliches Ergebnis	4,21	10	10	10	10	10
E 23	Jahresergebnis (Jahresüberschuss /Jahresfehlbetrag)	4,21	10	10	10	10	10
F 23	Saldo der ordentlichen und außerordentlichen Ein- und Auszahlungen	4,21	10	10	10	10	10
F 34	Finanzmittelüberschuss/ Finanzmittelfehlbetrag	4,21	10	10	10	10	10

Produktinformation

Hauptproduktbereich	6	Zentrale Finanzleistungen
Produktbereich	62	Beteiligungen, Sondervermögen (soweit nicht einem anderen Produkt direkt zugeordnet)
Produktgruppe	626	Beteiligungen, Anteile, Wertpapiere des Anlagevermögens

Investitionsplan

Übersicht der Einzelmaßnahmen

Maßnahme-Nr.:	21110001 Grundschulumlage (investiver Anteil)
---------------	---

Ein- und Auszahlungsübersicht

	Ergebnis VVJ	Ansatz VJ	Ansatz 2021	Planwert 2022	Planwert 2023	Planwert 2024	Planwert Folgejahre
	1	2	3	4	5	6	7
Einzahlungen	0,00	0	0	0	0	0	0
Auszahlungen	0,00	5.450	1.350	1.350	1.350	1.350	1.350
Zu-/Überschuss	0,00	-5.450	-1.350	-1.350	-1.350	-1.350	-1.350

Investitionsobjekte Gesamt

	Ergebnis VVJ	Ansatz VJ	Ansatz 2021	Planwert 2022	Planwert 2023	Planwert 2024	Planwert Folgejahre
	1	2	3	4	5	6	7
2111.78420000 Auszahlungen für In- vestitionszuschüsse Nutzungsberechtigter	0,00	5.450	1.350	1.350	1.350	1.350	1.350
Saldo.	0,00	-5.450	-1.350	-1.350	-1.350	-1.350	-1.350

Maßnahme-Nr.:	36550002 Investitionskostenzuschuss "Erweiterung Kindergarten Langenbach"
---------------	--

Ein- und Auszahlungsübersicht

	Ergebnis VVJ	Ansatz VJ	Ansatz 2021	Planwert 2022	Planwert 2023	Planwert 2024	Planwert Folgejahre
	1	2	3	4	5	6	7
Einzahlungen	0,00	0	0	0	0	0	0
Auszahlungen	9.566,88	0	0	0	0	0	0
Zu-/Überschuss	-9.566,88	0	0	0	0	0	0

Investitionsobjekte Gesamt

	Ergebnis VVJ	Ansatz VJ	Ansatz 2021	Planwert 2022	Planwert 2023	Planwert 2024	Planwert Folgejahre
	1	2	3	4	5	6	7
3655.78440004 Investitionskosten- zuschuss Erweite- rung Kindergarten Langenbach	9.566,88	0	0	0	0	0	0
Saldo.	-9.566,88	0	0	0	0	0	0

Maßnahme-Nr.:	51130001 Ankauf + Abriss Anwesen "Kotlan", Höhenstraße 3
---------------	--

Ein- und Auszahlungsübersicht

	Ergebnis VVJ	Ansatz VJ	Ansatz 2021	Planwert 2022	Planwert 2023	Planwert 2024	Planwert Folgejahre
	1	2	3	4	5	6	7
Einzahlungen	-43.700,00	10.300	0	0	0	0	0
Auszahlungen	82.457,12	30.000	0	0	0	0	0
Zu-/Überschuss	-126.157,12	-19.700	0	0	0	0	0

Investitionsobjekte Gesamt

	Ergebnis VVJ	Ansatz VJ	Ansatz 2021	Planwert 2022	Planwert 2023	Planwert 2024	Planwert Folgejahre
	1	2	3	4	5	6	7
5113.68166208 Anzahlungen auf Zu- wendungen vom Land, Ankauf + Abriss Anwesen "Kotlan", Höhenstr. 3	33.400,00	10.300	0	0	0	0	0
5113.78593014 Anlage im Bau, An- kauf + Abriss Anwe- sen "Kotlan", Hö- henstr. 3	82.259,96	30.000	0	0	0	0	0
Saldo.	-48.859,96	-19.700	0	0	0	0	0

Maßnahme-Nr.:	51130002 Ankauf von Schrottimmobilien
	Erläuterung: Ankauf Schrottimmobilie „Ehemalige Hühnerfarm Thomm“
	a) Kaufpreis Grundstück 10.000 €
	b) Abriss/Rekultivierung 50.000 €

Ein- und Auszahlungsübersicht

	Ergebnis VVJ	Ansatz VJ	Ansatz 2021	Planwert 2022	Planwert 2023	Planwert 2024	Planwert Folgejahre
	1	2	3	4	5	6	7
Einzahlungen	0,00	0	0	0	0	0	0
Auszahlungen	0,00	0	60.000	0	0	0	0
Zu-/Überschuss	0,00	0	-60.000	0	0	0	0

Investitionsobjekte Gesamt

	Ergebnis VVJ	Ansatz VJ	Ansatz 2021	Planwert 2022	Planwert 2023	Planwert 2024	Planwert Folgejahre
	1	2	3	4	5	6	7
5113.78593016 Ankauf von Schrot- timmobilien	0,00	0	60.000	0	0	0	0
Saldo.	0,00	0	-60.000	0	0	0	0

Maßnahme-Nr.:	54110002 Erneuerung Buswarte-halle
	Erläuterung: Buswarte-häuschen "Flottstraße". Wiederholungsveranschlagung aus 2020.

Ein- und Auszahlungsübersicht

	Ergebnis VVJ	Ansatz VJ	Ansatz 2021	Planwert 2022	Planwert 2023	Planwert 2024	Planwert Folgejahre
	1	2	3	4	5	6	7
Einzahlungen	0,00	4.500	3.500	0	0	0	0
Auszahlungen	0,00	6.000	5.000	0	0	0	0
Zu-/Überschuss	0,00	-1.500	-1.500	0	0	0	0

Investitionsobjekte Gesamt

	Ergebnis VVJ	Ansatz VJ	Ansatz 2021	Planwert 2022	Planwert 2023	Planwert 2024	Planwert Folgejahre
	1	2	3	4	5	6	7
5411.78593017 Anlage im Bau, Er- neuerung Buswarte- halle	0,00	6.000	5.000	0	0	0	0
5411.68166302 Investitionszuwei- sungen vom Kreis, Erneuerung Buswar- tehalle	0,00	4.500	3.500	0	0	0	0
Saldo.	0,00	-1.500	-1.500	0	0	0	0

Maßnahme-Nr.:	55310002 Herstellung Parkplatz
---------------	--------------------------------

Ein- und Auszahlungsübersicht

	Ergebnis VVJ	Ansatz VJ	Ansatz 2021	Planwert 2022	Planwert 2023	Planwert 2024	Planwert Folgejahre
	1	2	3	4	5	6	7
Einzahlungen	0,00	0	104.300	0	0	0	0
Auszahlungen	1.275,00	10.000	171.150	0	0	0	0
Zu-/Überschuss	-1.275,00	-10.000	-66.850	0	0	0	0

Investitionsobjekte Gesamt

	Ergebnis VVJ	Ansatz VJ	Ansatz 2021	Planwert 2022	Planwert 2023	Planwert 2024	Planwert Folgejahre
	1	2	3	4	5	6	7
5531.68143300 Investitionszuwei- sungen von Gemein- den und Gemeinde- verbänden von Ge- meinden	0,00	0	35.900	0	0	0	0
5531.78593015 Anlage im Bau, Sa- nierung Parkplatz Friedhof	1.275,00	10.000	171.150	0	0	0	0
5531.68166209 Investitionszuwei- sungen vom Land, Erweiterung Parkplatz Friedhof	0,00	0	68.400	0	0	0	0
Saldo.	-1.275,00	-10.000	-66.850	0	0	0	0

Bilanz zum 31.12.2019

Aktiva

	Stand 31.12.2018			Stand 31.12.2019		
	Zwischen- summe 1	Zwischen- summe 2	Gesamt	Zwischen- summe 1	Zwischen- summe 2	Gesamt
A1	Anlagevermögen			1.572.424,51		
A1.1	Immaterielle Vermögensgegenstände			161.554,35		
A1.1.1	0,00	156.210,63		0,00		
	Gewerbliche Schutzrechte und ähnliche Rechte und Werte sowie Lizenzen an solchen Rechten und Werten					
A1.1.2	0,00			0,00		
	Geleistete Zuwendungen					
A1.1.3	126.210,63			161.554,35		
	Gezahlte Investitionszuwendungen					
A1.1.4	0,00			0,00		
	Geschäfts- oder Firmenwert					
A1.1.5	30.000,00			0,00		
	Anzahlungen auf immaterielle Vermögensgegenstände					
A1.2	Sachanlagen			1.455.732,03		
A1.2.1		1.416.088,88		180.264,98		
	Wald, Forsten					
A1.2.2	13.417,03			13.417,03		
	Sonstige unbebaute Grundstücke und grundstücksgleiche Rechte					
A1.2.3	533.243,93			519.223,21		
	Bebaute Grundstücke und grundstücksgleiche Rechte					
A1.2.4	605.638,52			579.157,12		
	Infrastrukturvermögen					
A1.2.5	0,00			0,00		
	Bauten auf fremdem Grund und Boden					
A1.2.6	0,00			0,00		
	Kunstgegenstände, Denkmäler					
A1.2.7	47.207,73			46.027,54		
	Maschinen, technische Anlagen, Fahrzeuge					
A1.2.8	13.957,29			11.550,63		
	Betriebs- und Geschäftsausstattung					
A1.2.9	0,00			0,00		
	Pflanzen und Tiere					
A1.2.10	22.359,40			106.091,52		
	Geleistete Anzahlungen, Anlagen im Bau					
A1.3	Finanzanlagen			125,00		
A1.3.1	0,00			0,00		
	Anteile an verbundenen Unternehmen					
A1.3.2	0,00			0,00		
	Ausleihungen an verbundene Unternehmen					
A1.3.3	0,00			0,00		
	Beteiligungen					
A1.3.4	0,00			0,00		
	Ausleihungen an Unternehmen mit denen ein Beteiligungsverhältnis besteht					
A1.3.5	0,00			0,00		
	Sondervermögen, Zweckverbände, Anstalten des öffentlichen Rechts, rechtsfähige kommunale Stiftungen					
A1.3.6	0,00			0,00		
	Ausleihungen an Sondervermögen, Zweckverbände, Anstalten des öffentlichen Rechts, rechtsfähige kommunale Stiftungen					
A1.3.7	125,00			125,00		
	Sonstige Wertpapiere des Anlagevermögens					
A1.3.8	0,00			0,00		
	Sonstige Ausleihungen					
A2	Umlaufvermögen			255.597,65		
A2.1	Vorräte			58.745,81		
A2.1.1	0,00	58.745,81		0,00		
	Roh-, Hilfs- und Betriebsstoffe					
A2.1.2	0,00			0,00		
	Unfertige Erzeugnisse, unfertige Leistungen					
A2.1.3	58.745,81			58.745,81		
	Fertige Erzeugnisse, fertige Leistungen und Waren					
A2.1.4	0,00			0,00		
	Geleistete Anzahlungen auf Vorräte					
A2.2	Forderungen und sonstige Vermögensgegenstände			384.212,25		
A2.2.1	13.577,24	196.851,84		30.230,34		
	öffentlich-rechtliche Forderungen, Forderungen aus Transferleistungen					
A2.2.2	1.685,09			1.086,26		
	Privatrechtliche Forderungen aus Lieferungen und Leistungen					
A2.2.3	0,00			0,00		
	Forderungen gegen verbundene Unternehmen					
A2.2.4	0,00			0,00		
	Forderungen gegen Unternehmen, mit denen ein Beteiligungsverhältnis besteht					
A2.2.5	0,00			0,00		
	Forderungen gegen Sondervermögen, Zweckverbände, Anstalten des öffentlichen Rechts, rechtsfähige kommunale Stiftungen					
A2.2.6	181.589,51			352.895,65		
	Forderungen gegen den sonstigen öffentlichen Bereich					
A2.2.7	0,00			0,00		
	Sonstige Vermögensgegenstände					
A2.3	Wertpapiere des Umlaufvermögens			0,00		
A2.3.1	0,00	0,00		0,00		
	Anteile an verbundenen Unternehmen					
A2.3.2	0,00			0,00		
	Sonstige Wertpapiere des Umlaufvermögens					
A2.4	Kassenbestand, Bundesbankguthaben, Guthaben bei der EZB, Guthaben bei Kreditinstituten und Schecks			0,00		
A3	Ausgleichsposten für latente Steuern			0,00		
A4	Rechnungsabgrenzungsposten			0,00		
A4.1	Disagio			0,00		
A4.2	Sonstige Rechnungsabgrenzungsposten			0,00		
A5	Nicht durch Eigenkapital gedeckter Fehlbetrag			0,00		
Bilanzsumme	Stand 31.12.2018			Stand 31.12.2019		
	1.828.022,16			2.060.369,44		

Muster 19 (zu § 47 GemHVO)

Passiva

	Stand 31.12.2018			Stand 31.12.2019		
	Zwischen- summe 1	Zwischen- summe 2	Gesamt	Zwischen- summe 1	Zwischen- summe 2	Gesamt
B1	Eigenkapital		1.008.212,93			1.086.138,47
B1.1		Kapitalrücklage	961.286,54		1.008.212,93	
B1.2		Sonstige Rücklagen	0,00		0,00	
B1.3		Jahresüberschuss	46.926,39		77.925,54	
B1.4		Nicht durch Eigenkapital gedeckter Fehlbetrag	0,00		0,00	
B2	Sonderposten		726.621,69			878.827,78
B2.1		Sonderposten für Belastungen aus dem kommunalen Finanzausgleich	0,00		137.000,00	
B2.2		Sonderposten zum Anlagevermögen	707.205,38		722.898,64	
B2.2.1	234.069,43	Sonderposten aus Zuwendungen		226.305,40		
B2.2.2	473.135,95	Sonderposten aus Beiträgen und ähnlichen Entgelten		452.893,24		
B2.2.3	0,00	Sonderposten aus Anzahlungen für Anlagevermögen		43.700,00		
B2.3		Sonderposten für den Gebührenaussgleich	0,00		0,00	
B2.4		Sonderposten mit Rücklageanteil	0,00		0,00	
B2.5		Sonderposten aus Grabnutzungsentgelten	19.416,31		18.929,14	
B2.6		Sonderposten aus Anzahlungen für Grabnutzungsentgelte	0,00		0,00	
B2.7		Sonstige Sonderposten	0,00		0,00	
B3	Rückstellungen		37.718,00			37.006,00
B3.1		Rückstellungen für Pensionen und ähnliche Verpflichtungen	37.718,00		37.006,00	
B3.2		Steuerrückstellungen	0,00		0,00	
B3.3		Rückstellungen für latente Steuern	0,00		0,00	
B3.4		Sonstige Rückstellungen	0,00		0,00	
B4	Verbindlichkeiten		55.469,54			58.397,19
B4.1		Anleihen	0,00		0,00	
B4.2		Verbindlichkeiten aus Kreditaufnahmen	0,00		0,00	
B4.2.1	0,00	Verbindlichkeiten aus Kreditaufnahmen für Investitionen		0,00		
B4.2.2	0,00	Verbindlichkeiten aus Kreditaufnahmen zur Liquiditätssicherung		0,00		
B4.3		Verbindlichkeiten aus Vorgängen, die Kreditaufnahmen wirtschaftlich gleichkommen	0,00		0,00	
B4.4		Erhaltene Anzahlungen auf Bestellungen	8.560,00		8.560,00	
B4.5		Verbindlichkeiten aus Lieferungen und Leistungen	5.070,64		4.460,07	
B4.6		Verbindlichkeiten aus Transferleistungen	0,00		0,00	
B4.7		Verbindlichkeiten gegenüber verbundenen Unternehmen	0,00		0,00	
B4.8		Verbindlichkeiten gegenüber Unternehmen, mit denen ein Beteiligungsverhältnis besteht	0,00		0,00	
B4.9		Verbindlichkeiten gegenüber Sondervermögen, Zweckverbänden, Anstalten des öffentlichen Rechts	0,00		0,00	
B4.10		Verbindlichkeiten gegenüber dem sonstigen öffentlichen Bereich	41.753,90		45.257,12	
B4.11		Sonstige Verbindlichkeiten	85,00		120,00	
B5	Rechnungsabgrenzungsposten		0,00			0,00
Bilanzsumme			Stand 31.12.2019	1.828.022,16	Stand 31.12.2020	2.060.369,44

Übersicht über den Stand der Kreditaufnahmen und ähnlicher Vorgänge				
Ifd. Nr.	Art (gem. § 47 Abs. 5 Nr. 4 GemHVO)	Stand Beginn 2020	Voraussichtlicher Stand zu Beginn 2021	Voraussichtlicher Stand zum Ende 2021
		in €		
1	Anleihen	0	0	0
2	Verbindlichkeiten aus Kreditaufnahmen für Investitionen	0	0	0
3	Verbindlichkeiten aus Kreditaufnahmen zur Liquiditätssicherung	0	0	0
4	Verbindlichkeiten aus Vorgängen, die Kreditaufnahmen wirtschaftlich gleichkommen	0	0	0
5	Summe der Kreditaufnahmen	0	0	0

Übersicht über die Entwicklung der Jahresergebnisse			
Ifd. Nr.	Ergebnis (gem. § 2 Abs. 1 Satz 1 Posten E 23 GemHVO)	Jahr	Betrag
			in €
1	5. Haushaltsvorjahr (lt. festgestelltem Jahresabschluss)	2016	10.537,82
2	4. Haushaltsvorjahr (lt. festgestelltem Jahresabschluss)	2017	-2.459,30
3	3. Haushaltsvorjahr (lt. festgestelltem Jahresabschluss)	2018	46.926,39
4	2. Haushaltsvorjahr (Rechnungsergebnis)	2019	77.925,54
5	1. Haushaltsvorjahr (Ansatz einschl. Nachträge)	2020	6.000,00
6	Haushaltsjahr (Ansatz)	2021	-198.500,00
7	Zwischensumme (Ifd. Nr.1 - 6)		-59.569,55
8	1. Haushaltsfolgejahr (Planung)	2022	-73.000,00
9	2. Haushaltsfolgejahr (Planung)	2023	-6.650,00
10	3. Haushaltsfolgejahr (Planung)	2024	350,00
11	Summe		-138.869,55

Übersicht über die Über-/ Unterdeckung im Finanzhaushalt bzw. in der Finanzrechnung					
lfd. Nr.	Ergebnis	Jahr	Saldo der ordentlichen und außerordentlichen Ein- und Auszahlungen	./. planmäßige Tilgung	= vorzutragende Beträge
1	5. Haushaltsvorjahr (lt. festgestelltem Jahresabschluss)	2016	34.631,13	0,00	34.631,13
2	4. Haushaltsvorjahr (lt. festgestelltem Jahresabschluss)	2017	27.920,41	0,00	27.920,41
3	3. Haushaltsvorjahr (lt. festgestelltem Jahresabschluss)	2018	87.412,00	0,00	87.412,00
4	2. Haushaltsvorjahr (Rechnungsergebnis)	2019	231.822,29	0,00	231.822,29
5	1. Haushaltsvorjahr (Ansatz einschl. Nachträge)	2020	-105.850,00	0,00	-105.850,00
6	Haushaltsjahr (Ansatz)	2021	-59.350,00	0,00	-59.350,00
7	Zwischensumme (lfd. Nr. 1 bis 6)				216.585,83
8	1. Haushaltsfolgejahr (Planung)	2022	-49.180,00	0,00	-49.180,00
9	2. Haushaltsfolgejahr (Planung)	2023	15.670,00	0,00	15.670,00
10	3. Haushaltsfolgejahr (Planung)	2024	22.920,00	0,00	22.920,00
11	Summe				205.995,83

Stellenplan

A. Ortsgemeinde Großseifen B. Sondervermögen nach Betriebszweigen C. Zusammenfassung	Besoldungs- gruppe / Entgeltgruppe	Zahl der Stellen für das Haushaltsjahr 2021	Zahl der Stellen für das Haushaltsvorjahr 2020		Stellenvermerke ² und Erläuterungen ³
			Soll	Ist ¹ (tatsächliche Besetzung) am 30.06. 2020	
A. Ortsgemeinde Großseifen					
Teilhaushalt 1					
1. Beamte					
Summe Beamte Teilhaushalt					
2. Tariflich Beschäftigte					
	E 2	0,47	0,47	0,47	4 Gemeindearbeiter 450,- € -Jobs
Summe tarifl. Beschäftigte Teilhaushalt		0,47	0,47	0,47	
C. Zusammenfassung					
Tarifl. Beschäftigte Ortsgemeinde Großseifen		0,47	0,47	0,47	
Summe		0,47	0,47	0,47	

¹ Bei Abweichungen vom Soll: Angabe der Besoldungsgruppe / Entgeltgruppe.

²

³ Erläuterungen z.B. zu Planstelle, die nicht der allgemeinen Obergrenzenregelung unterliegen, oder zu wesentlichen Abweichungen gegenüber dem Stellenplan des Vorjahres.

⁴ Getrennte Darstellung nach Beamten (mit Laufbahn, Fachrichtung, Amtsbezeichnung) und nach Arbeitnehmern für jeden Teilhaushalt / Betriebszweig.

⁵ Getrennte Darstellung nach Sondervermögen und innerhalb der Sondervermögen nach Betriebszweigen.

⁶ Summendarstellung jeweils für jeden Betriebszweig, für jedes Sondervermögen und für die Sondervermögen zusammen.

Bewirtschaftungsregelungen gemäß § 4 Abs. 8 Satz 2 GemHVO

Zweckbindung - § 15 GemHVO

Es gelten die allgemeinen Bestimmungen des § 15 Abs. 1 GemHVO.
Besondere Haushaltsvermerke werden nicht angebracht.

Deckungsfähigkeit - § 16 GemHVO

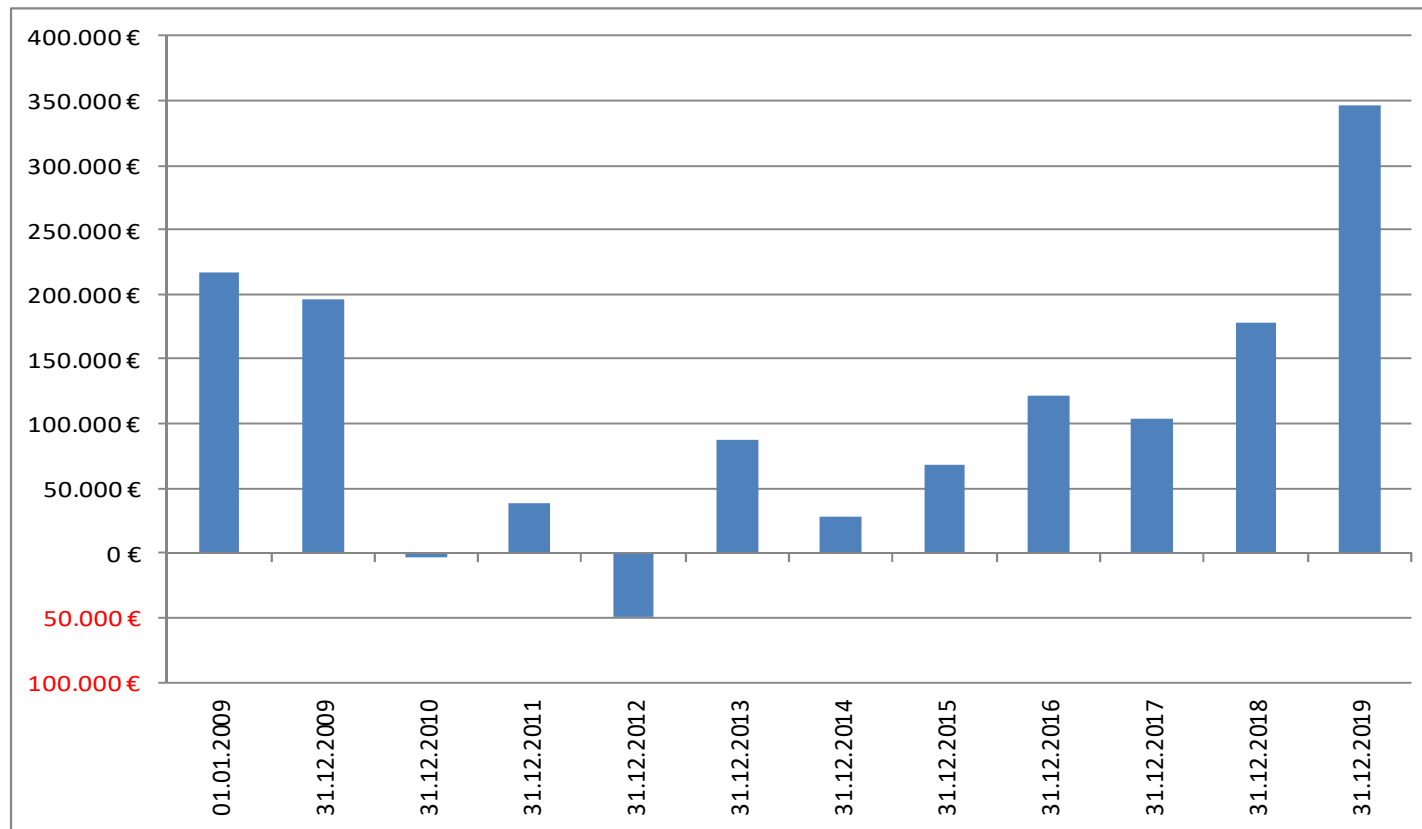
Es gelten die allgemeinen Bestimmungen des § 16 Abs. 1 GemHVO.
Besondere Haushaltsvermerke werden nicht angebracht.

Übertragbarkeit - § 17 GemHVO

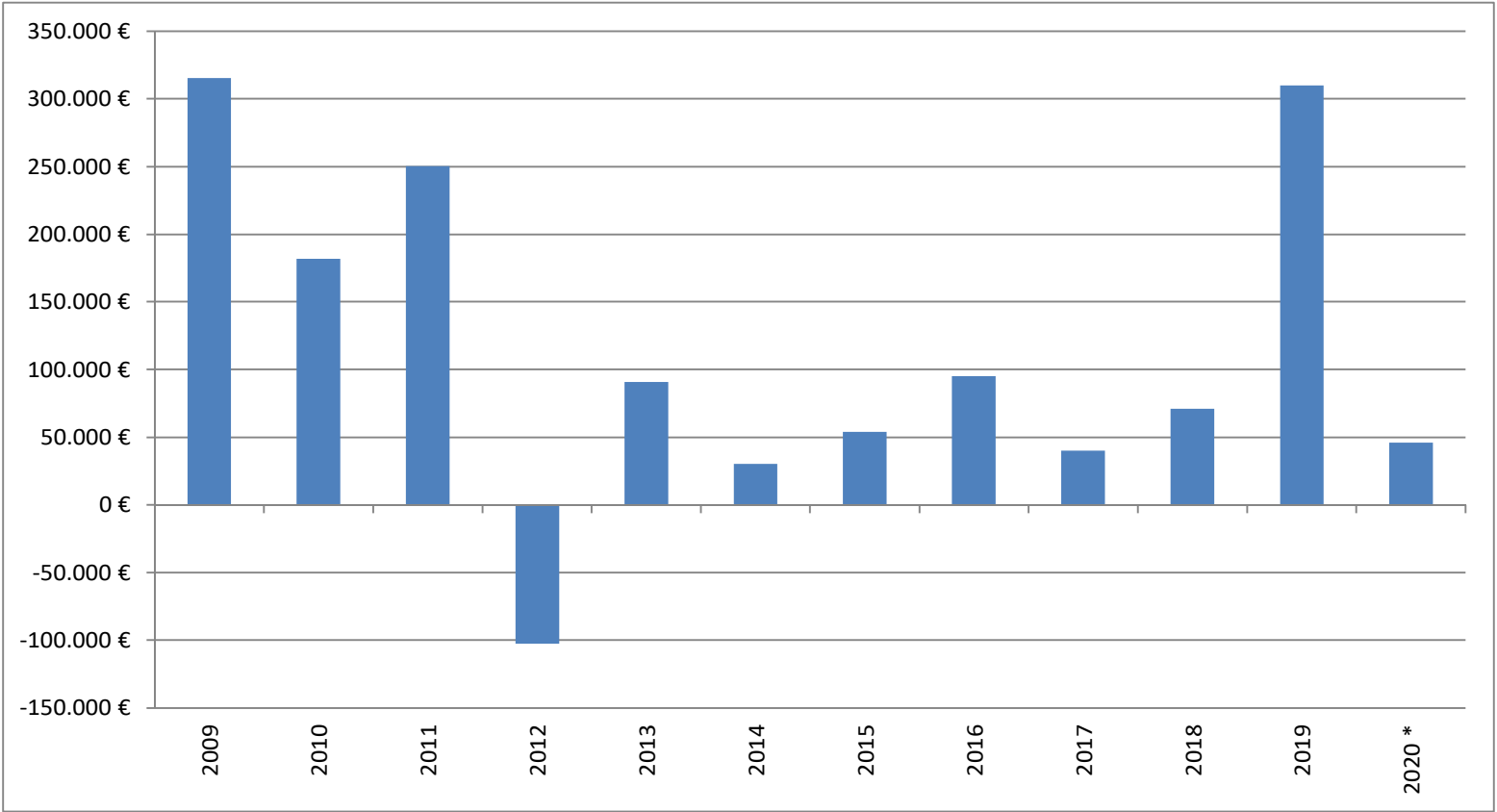
Es gelten die allgemeinen Bestimmungen des § 17 Abs. 1 GemHVO.
Besondere Haushaltsvermerke werden nicht angebracht.

Anhang

Finanzmittelbestand



Gewerbesteuer (Finanzhaushalt)



*ohne Gewerbesteuerkompensationszahlung

Jahresergebnisse

